



Europäische Union. Europäischer Fonds für regionale Entwicklung: Investition in Ihre Zukunft / Evropská unie. Evropský fond pro regionální rozvoj: Investice do vaší budoucnosti



Ziel 3 | Cíl 3

Ahoj sousede. Hallo Nachbar.
2007-2013. www.ziel3-cil3.eu

ROČNÍ PROVÁDĚCÍ ZPRÁVA 2010


Program Cíl 3/Ziel 3 na podporu přeshraniční spolupráce 2007-2013

mezi Českou republikou a Svobodným státem Sasko

OPERAČNÍ PROGRAM	Cíl: Evropská územní spolupráce (Cíl 3)
	Dotační území: Česká republika – Svobodný stát Sasko
	Programové období: 2007-2013
	Referenční číslo programu: CCI-Code: 2007CB163PO017
	Název programu: Program Cíl 3/Ziel 3 na podporu přeshraniční spolupráce 2007-2013 mezi Českou republikou a Svobodným státem Sasko
ROČNÍ PROVÁDĚCÍ ZPRÁVA	Sledovaný rok: 2010
	Datum schválení Monitorovacím výborem: 21.06.2011

IMPRESUM

Zpracování a grafická úprava:



Saská rozvojová banka – dotační banka –
Společný technický sekretariát
Pirnaische Straße 9, 01069 Dresden

Redakční uzávěrka dne: 22.06.2011

Vydáno Saským státním ministerstvem pro hospodářství, práci a dopravu, referát 54,
Wilhelm-Buck-Strasse 2, 01097 Drážďany

OBSAH

IMPRESUM	2
OBSAH	3
1 ÚVOD	5
1.1 Cíl a členění zprávy	5
1.2 Přehled operačního programu	6
1.2.1 <i>Legislativní rámec</i>	6
1.2.2 <i>Dotační území</i>	6
1.2.3 <i>Předměty podpory a finanční vybavenost programu</i>	6
2 PŘEHLED REALIZACE OPERAČNÍHO PROGRAMU	8
2.1 Výsledky a analýza pokroku.....	8
2.1.1 <i>Stav materiální realizace operačního programu</i>	8
2.1.2 <i>Finanční údaje</i>	13
2.1.3 <i>Údaje o využití prostředků Fondu</i>	16
2.1.4 <i>Vrácené nebo opět využitě příspěvky</i>	18
2.1.5 <i>Kvalitativní analýza</i>	18
2.2 Údaje ke slučitelnosti s politikami Společenství	21
2.3 Významné problémy, které se vyskytly a přijatá protipatření	21
2.4 Změny realizačních ustanovení operačního programu.....	22
2.5 Významné změny dle čl. 57 Nařízení (ES) č. 1083/2006	23
2.6 Komplementarita s ostatními nástroji	23
2.7 Monitoring a hodnocení	23
2.7.1 <i>Zapojení partnerů</i>	23
2.7.2 <i>Zajištění kvality při monitoringu programu</i>	24
2.7.3 <i>Zasedání Monitorovacího výboru</i>	24
2.7.4 <i>Datové systémy</i>	25
2.7.5 <i>Řídící a kontrolní systém</i>	25
2.7.6 <i>Průřezový cíl rovnost šancí / integrace osob</i>	26
2.7.7 <i>Informace o vlivech programu na životní prostředí</i>	27
2.8 Socioekonomická situace v dotačním území.....	28
3 REALIZACE V PRIORITNÍCH OSÁCH	31
3.1 Prioritní osa 1.....	31
3.1.1 <i>Výsledky a analýza pokroku</i>	31
3.1.2 <i>Významné problémy, které se vyskytly a přijatá protipatření</i>	39
3.1.3 <i>Fond malých projektů</i>	39
3.2 Prioritní osa 2.....	44
3.2.1 <i>Výsledky a analýza pokroku</i>	44
3.2.2 <i>Významné problémy, které se vyskytly a přijatá protipatření</i>	48
3.3 Prioritní osa 3.....	48
3.3.1 <i>Výsledky a analýza pokroku</i>	48
3.3.2 <i>Významné problémy, které se vyskytly a přijatá protipatření</i>	53

4	TECHNICKÁ POMOC	54
5	POSKYTOVÁNÍ INFORMACÍ A PRÁCE S VEŘEJNOSTÍ	56
5.1	Úvod	56
5.2	Nová média	56
5.2.1	Homepage	56
5.2.2	Kontakt prostřednictvím elektronické pošty	58
5.2.3	Seznam příjemců dotace	58
5.2.4	Rubrika „Akce“	58
5.3	Klasická média	58
5.3.1	Tisk	58
5.3.2	Publikace	59
5.4	Akce	61
5.4.1	Konference	61
5.4.2	Tematické informační akce, kontaktní burzy a workshopy	62
5.4.3	Akce třetích subjektů	63
5.4.4	Interní workshopy a konzultace	64
5.5	Výstava	65
5.6	Prezentace projektů	65
5.7	Využití reklamních předmětů	66
5.8	Poradenství a školení žadatelů případně příjemců	66
5.8.1	Konzultační dny	66
5.8.2	Školení příjemců	67
5.9	Hodnocení informačních a komunikačních opatření	68
	PŘÍLOHY	73

1 ÚVOD

1.1 Cíl a členění zprávy

Roční prováděcí zpráva *Programu Cíl 3/Ziel 3 na podporu přeshraniční spolupráce 2007-2013 mezi Českou republikou a Svobodným státem Sasko* nabízí přehled o pokroku programu a souvisejících aktivitách a opatřeních v roce 2010.

Celkové hodnocení Programu Cíl 3/Ziel 3 je hlavním bodem kapitoly 2 „Přehled realizace operačního programu“. Kromě popisu finančního a materiálního pokroku je dále provedena analýza, do jaké míry program přispívá k dosažení cílů obnovené Lisabonské strategie.

V kapitole 3 je popsána realizace programu na úrovni jednotlivých prioritních os. Ke každému bodu je v tabulkové a textové formě uveden materiální a finanční pokrok programu ve vztahu k cílovým hodnotám.

Použití prostředků Technické pomoci je popsáno v kapitole 4. Pátá kapitola se zabývá prací s veřejností a publikační činností, která byla během sledovaného období zrealizována. Obsahuje kromě toho vyhodnocení informačních a publikačních opatření podle článku 4 odstavce 2 věty 2 Nařízení (ES) č. 1828/2006.

Roční prováděcí zpráva informuje především o stavu schválených projektů, tzn. že do statistických a analytických údajů jsou zahrnuty projekty, které k 31.12.2010 obdržely Smlouvu o poskytnutí dotace. Výjimku tvoří bod 2.7.3 „Zasedání Monitorovacího výboru“. Zde se nacházejí údaje k projektům doporučeným ke schválení, tzn. k projektům, které schválil Monitorovací výbor a k jejich finančnímu objemu. Počet a finanční objem projektů doporučených ke schválení se liší od schválených hodnot, protože dva projekty doporučené ke schválení koncem roku 2009 obdržely Smlouvu o poskytnutí dotace až v roce 2010.

Tak jako v předchozím roce, bylo hlavním cílem realizace programu inicializovat a kvalifikovat projektové záměry, urychleně zpracovat podané projektové žádosti, předložit je Monitorovacímu výboru a jejich schválení. Celkem bylo v roce 2010 schváleno 47 projektů, čímž se jejich počet, schválený od zahájení programu, zvýšil na 115 projektů. K 31.12.2010 tak bylo celkově navázáno 105.500.372,94 €, tzn. 54 % prostředků, které jsou k dispozici ve výši 194.953.123,00 Euro (bez prostředků Technické pomoci).

Předložená zpráva byla z pověření Řídicího orgánu zpracována Společným technickým sekretariátem v souladu s Nařízením (ES) č. 1828/2006 Komise ze dne 8. prosince 2006 a Nařízením (ES) č. 846/2009 Komise ze dne 1. září 2009. Zohledněno bylo rovněž Nařízením (ES) č. 1083/2006 Rady ze dne 11. července 2006.

1.2 Přehled operačního programu

1.2.1 Legislativní rámec

Dne 20.12.2007 schválila Evropská komise *Programový dokument Programu Cíl 3/Ziel 3 na podporu přeshraniční spolupráce 2007-2013 mezi Českou republikou a Svobodným státem Sasko*.

Společným legislativním základem pro poskytnutí podpory z Programu Cíl 3 je „*Společný realizační dokument*“, který byl vydán dne 11.06.2008. Kromě toho je nutno dodržet příslušné národní a evropské předpisy.

1.2.2 Dotační území

Dotační území se nachází podél česko-saské hranice. Rozhodující pro dotaci je skutečnost, zda účinek projektu nastane ve společném dotačním území a zda projekt udržitelně přispěje k rozvoji společného pohraničí.

Na saské straně je dotační území rozděleno na území v přímé pohraniční oblasti a na území, na která se vztahuje čl. 21 odst. 1 Nařízení (ES) č. 1080/2006. V souladu s tímto ustanovením je možno na projekty v tomto území vynaložit nejvýše 20 % rozpočtu programu.

Česká část společného dotačního území je tvořena Karlovarským, Ústeckým a Libereckým krajem. Česká strana nevyužila možnosti rozlišit území v souladu se shora uvedeným pravidlem.

Přehled českých krajů a saských okresů a měst v dotačním území je uveden v Příloze IV předložené zprávy.

1.2.3 Předměty podpory a finanční vybavenost programu

Program Cíl 3/Ziel 3 obsahuje tři prioritní osy, které byly definovány v souladu s obnovenou Lisabonskou strategií a které jsou zaměřeny na posílení hospodářské, sociální a územní soudržnosti v česko-saském pohraničí:

Prioritní osa 1 Rozvoj rámcových společenských podmínek v dotačním území	Prioritní osa 2 Rozvoj hospodářství a cestovního ruchu	Prioritní osa 3 Zlepšení situace přírody a životního prostředí
Oblast podpory 1 Kooperativní zlepšení a rozvoj infrastruktury dle poptávky a kooperací v oblasti regionálního plánování a rozvoje	Oblast podpory 1 Hospodářská kooperace a rozvoj přeshraničních hospodářských struktur	Oblast podpory 1 Kooperace v oblasti ochrany klimatu, ochrany lesů a přírody, péče o krajinu a odpadového hospodářství
Oblast podpory 2 Kooperace v oblasti lidských zdrojů, sociokulturního rozvoje a partnerské spolupráce	Oblast podpory 2 Hospodářská kooperace a rozvoj přeshraničních hospodářských struktur v oblasti cestovního ruchu	Oblast podpory 2 Opatření v oblasti protipovodňové ochrany, vodního hospodářství a vodních staveb, ochrany vodních toků
Oblast podpory 3 Kooperace v oblastech bezpečnosti, záchranných služeb, ochrany před katastrofami a protipožární ochrany		
Oblast podpory 4 Společný Fond malých projektů		

Pro Program Cíl 3/Ziel 3 2007-2013 Česká republika – Svobodný stát Sasko je celkem k dispozici z Evropského fondu pro regionální rozvoj (ERDF) 207.396.944,00 EUR. Z toho připadá 194.953.123,00 EUR na podporu projektů. Dalších 12.443.816,00 EUR je určeno pro Technickou pomoc.

Rozdělení finančních prostředků programu na jednotlivé prioritní osy je uvedeno v Příloze III.

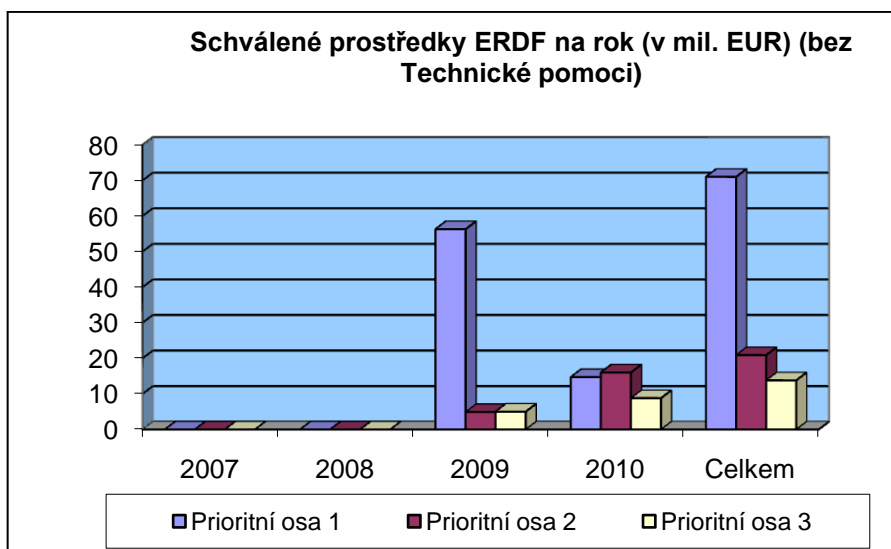
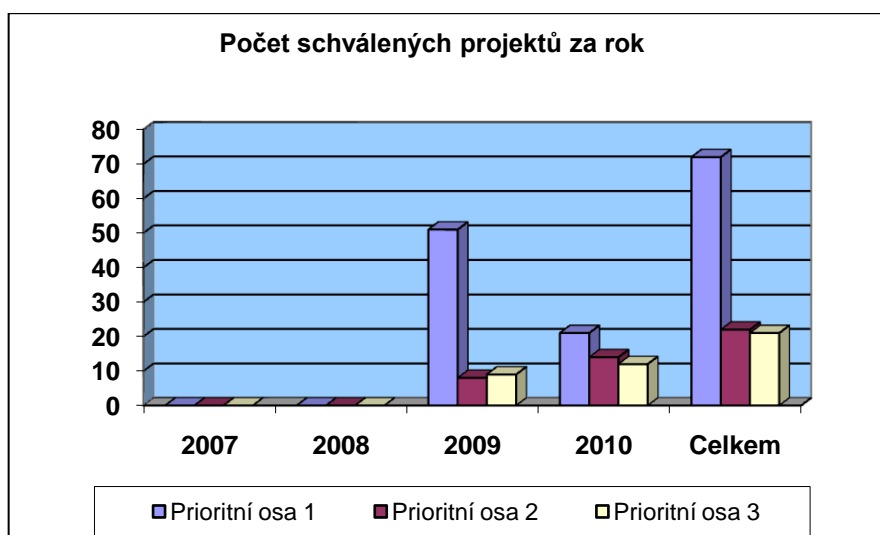
2 PŘEHLED REALIZACE OPERAČNÍHO PROGRAMU

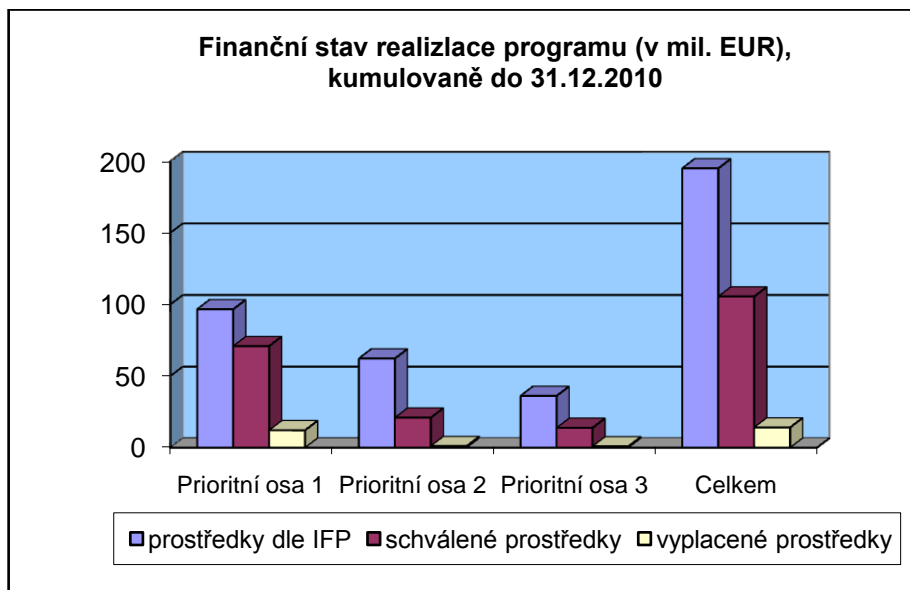
2.1 Výsledky a analýza pokroku

2.1.1 Stav materiální realizace operačního programu

Ve sledovaném roce bylo schváleno 47 projektů, kterými bylo navázáno 39.512.265,95 EUR z ERDF. Od počátku programového období obdrželo dotaci 115 projektů ve výši celkem 105.500.372,94 EUR. To odpovídá míře navázání finančních prostředků (bez Technické pomoci) ve výši zhruba 54,12 %.

Do 31.12.2010 bylo za období od 01.01.2007 do 31.12.2010 souhrnně vyplaceno 14.070.631,57 EUR (7,22 %) prostředků ERDF, které jsou dle indikativního finančního plánu k dispozici (bez zohlednění prostředků pro Technickou pomoc).





Grafy znázorňují, že podstatných pokroků bylo v roce 2010 dosaženo ve všech třech prioritních osách. Ukazuje se, že se v porovnání s předchozími lety poptávka v prioritních osách 2 a 3 vyvinula pozitivně.

Při celkovém pohledu na realizaci programu se však ukazuje, že i přes pozitivní vývoj probíhá dosažení cílů v jednotlivých prioritních osách velmi rozdílně. V prioritních osách 2 a 3 jsou v polovině programového období k dispozici ještě zhruba dvě třetiny plánovaných prostředků ERDF. Z tohoto důvodu připravil Řídící orgán ve spolupráci s Národním orgánem revizi Indikativního finančního plánu, která proběhla ve sledovaném roce a která je detailně popsána v kapitole 2.3. Pro období přípravy této revize a Žádosti o změnu IFP (květen až prosinec 2010) bylo na přechodnou dobu pozastaveno přijímání projektových žádostí ve všech třech prioritních osách.

Stav realizace programu ukazuje následující číselný přehled:

Prioritní osa	Počet projektů 2007	Schválené prostředky z ERDF 2007 v EUR	Počet projektů 2008	Schválené prostředky z ERDF 2008 v EUR	Počet projektů 2009	Schválené prostředky z ERDF 2009 v EUR	Počet projektů 2010	Schválené prostředky z ERDF 2010 v EUR
Prioritní osa 1	0	0,00	0	0,00	51	56.109.420,38	21	14.741.068,42
Prioritní osa 2	0	0,00	0	0,00	8	4.881.531,56	14	16.003.315,70
Prioritní osa 3	0	0,00	0	0,00	9	4.997.155,05	12	8.767.881,83
Celkem (bez Technické pomoci)	0	0,00	0	0,00	68	65.988.106,99¹	47	39.512.265,95

Prioritní osa	Počet projektů celkem	Prostředky z ERDF dle Indikativního finančního plánu V EUR	Schválené prostředky z ERDF celkem v EUR	Vyplacené prostředky z ERDF celkem v EUR
Prioritní osa 1	72	96.630.626,00	70.850.488,80	12.089.413,47
Prioritní osa 2	22	62.219.083,00	20.884.847,26	1.064.115,93
Prioritní osa 3	21	36.103.419,00	13.765.036,88	917.102,17
Celkem (bez Technické pomoci)	115	194.953.128,00	105.500.372,94	14.070.631,57

¹ Celková výše schválených prostředků v roce 2009 se odchyľuje od údajů ve zprávě z předchozího roku, protože v průběhu roku 2010 došlo k navýšení, resp. snížení prostředků u projektů, které byly schváleny v roce 2009.

Souhrnně bylo v letech 2007 až 2010 stornováno Lead partnerem 28 projektových žádostí. 72 projektových žádostí bylo odmítnuto buď Společným technickým sekretariátem po jejich odborném hodnocení, nebo Monitorovacím výborem, jelikož nesplňovaly požadavky Programu Cíl 3/Ziel 3.

Ustanovení čl. 21 odst. 1 Nařízení (ES) č. 1080/2006 bylo dodrženo.

Pokrok, kterého bylo během sledovaného období dosaženo ve vztahu k indikátorům a agregovaným cílovým hodnotám na úrovni programu, je uveden v následujícím přehledu.

V rámci přehodnocení zobrazení indikátorů bylo rozhodnuto, že se v Roční prováděcí zprávě uvedou plánované hodnoty indikátorů výstupu. Toto se týká i roku 2009. Cílem je přehledné a srozumitelné doložení dosaženého pokroku programu. Výjimkou v této systematice je indikátor „Počet osob účastnících se společných opatření v oblasti vzdělávání a zvyšování kvalifikace“, který dokumentuje vývoj projektu. Zde jsou uváděny skutečně dosažené hodnoty sdělené příjemcem v rámci předkládaných Zpráv o průběhu projektu (skutečné hodnoty).

Indikátory a agreeované cílové hodnoty na úrovni programu

Indikátory	Cílová hodnota ²	Výchozí hodnota	Výsledek 2007	Výsledek 2008	Výsledek 2009	Výsledek 2010	Výsledek Celkem
Počet podpořených projektů celkem	622	0	0	0	68	47	115
Indikátory vstupu							
Finanční indikátor							
Součet použitých dotačních prostředků ³	207.396.944,00 EUR	0,00 EUR	0,00 EUR	0,00 EUR	67.302.706,48 EUR	40.902.094,34 EUR	108.204.800,82 EUR
Indikátory výstupu							
Míra kooperace							
Počet projektů, splňujících alespoň <u>dvě</u> kritérií společná příprava, společná realizace, společné financování, společný personál	468	0	0	0	1	0	1
Počet projektů, splňujících alespoň <u>tři</u> z kritérií společná příprava, společná realizace, společné financování, společný personál	119	0	0	0	3	5	8
Počet projektů, splňujících alespoň <u>čtyři</u> z kritérií společná příprava, společná realizace, společné financování, společný personál	35	0	0	0	64	42	106
Přeshraniční spolupráce							
Počet projektů, sloužících společné infrastruktuře	507	0	0	0	38	32	70
Počet projektů, sloužících spolupráci v oblasti veřejných služeb	44	0	0	0	17	2	19
Počet projektů snižujících izolaci prostřednictvím zlepšení přístupu k dopravním cestám, informačním a komunikačním sítím a službám	26	0	0	0	2	1	3
Počet projektů, podporujících a zlepšujících společnou ochranu životního prostředí a společný environmentální management	45	0	0	0	11	12	23
Počet osob, účastnících se společných opatření v oblasti vzdělávání a zvyšování kvalifikace	cca 4000	0	0	0	0	3.900	3.900
Indikátor výsledku							
Finanční indikátor							
Podíl součtu celkových výdajů všech priorit / součet dotačních prostředků všech priorit	1,17 ⁴	0	0	0	1,19	1,21	1,20

² Cílová hodnota se vztahuje na rok 2015.

³ Tato hodnota zohledňuje schválené prostředky ERDF na podporu projektů a využití prostředky Technické pomoci.

⁴ Tento indikátor ukazuje efekt podpory z hlediska realizovaných investic (monetárně). Tento efekt je kvantitativní, to znamená, že popisuje poměr vynaložených finančních prostředků a z toho vyplývajících celkových výdajů. Nepodává žádné informace o kvalitě.

2.1.2 Finanční údaje

Platby od Evropské komise

Evropská komise vyplatila v několika částkách pro Program Cíl 3/Ziel 3 celkem zálohu ve výši 18.665.724,96 EUR. To odpovídá 9 % účasti Společenství.

Záloha na rok	Přijato	Částka v EUR	Podíl na rozpočtu
2007	07.01.2008	4.147.938,88	2 %
2008	29.07.2008	6.221.908,32	3 %
2009	02.02.2009	4.147.938,88	2 %
Dodatečná záloha dle Nařízení (ES) č. 284/2009	30.04.2009	4.147.938,88	2 % extra
Celkem		18.665.724,96	9 %

Za Program Cíl 3/Ziel 3 byly do konce roku 2010 Evropské komisi předloženy **dvě Žádosti o platbu**.

Žádost o platbu	Datum	Stav ke dni	Certifikované celkové výdaje v EUR	Požadovaná platba v EUR
1. Žádost o platbu	09.12.2009	31.10.2009	354.043,85	300.937,26
2. Žádost o platbu	08.12.2010	30.09.2010	8.521.850,20	7.036.985,40
Celkem			8.875.894,05	7.337.922,66

Certifikační orgán obdržel v roce 2010 od Evropské komise dvě **platby**.

Příjem	Předmět	Uhrazená částka v EUR	Odchylka od požadované částky v EUR
17.08.2010	1. Žádost o platbu	300.937,26	0,00
21.12.2010	2. Žádost o platbu	7.036.985,40	0,00
Celkem		7.337.922,66	0,00

Plnění pravidla n+3

Nařízením (ES) č. 539/2010 o změně Nařízení (ES) č. 1083/2006 došlo k modifikaci čl. 93. V souladu s upraveným pravidlem se vždy jedna šestina platby za rok 2007 připočítává k ročním tranším 2008 až 2013. Pravidlo n+3 tak pro roční tranši 2007 není v roce 2010 relevantní.

Prioritní osy, členěné dle finančních zdrojů (v EUR) ⁵

(Veškeré hodnoty jsou kumulované pro období od 01.01.2007 do 31.12.2010 a odpovídají datům, zaslaným na Certifikační orgán k 31.12.2010).

	Výdaje příjemců v EUR obsažené v Žádostech o platbu zaslaných Řídícímu orgánu	Odpovídající veřejná spoluúčast v EUR	Výdaje v EUR realizované orgánem pověřeným platbami příjemcům	Komisi realizované platby v EUR celkem
<p>Prioritní osa 1 Rozvoj rámcových společenských podmínek v dotačním území</p> <p>Z toho Výdaje, spadající do intervenční oblasti ERDF⁶</p>	14.338.112,45	1.767.600,03	12.022.015,58	5.677.181,19
<p>Prioritní osa 2 Rozvoj hospodářství a cestovního ruchu</p> <p>Z toho Výdaje, spadající do intervenční oblasti ERDF³</p>	1.254.263,29	78.800,00	1.064.115,93	771.910,48
<p>Prioritní osa 3 Zlepšení situace přírody a životního prostředí</p> <p>Z toho Výdaje, spadající do intervenční oblasti ERDF³</p>	1.083.292,90	94.618,96	917.102,17	312.707,45
Celková částka	16.675.668,64	1.941.018,99	14.003.233,68	6.761.799,12⁷

⁵ Označení sloupců odpovídá ustanovením Přílohy XVIII Nařízení (ES) č. 1828/2006 Komise ze dne 8. prosince 2006. Pro přehlednost jsou tyto sloupce vysvětleny dále:

Sloupec 1: Údaje o celkových uskutečněných výdajích (prostředky ERDF, veřejná spoluúčast a soukromé prostředky).

Sloupec 2: Výše vyplacené veřejné spoluúčasti (státní, regionální, komunální a ostatní veřejné prostředky)

Sloupec 3: Výše vyplacených prostředků ERDF. Tato částka se liší od údajů k vyplaceným prostředkům na str. 8 a 10. Tyto vycházejí z uskutečněných výdajů do 31.12.2010, které jsou evidovány v systému Saské rozvojové banky. Hlášení výdajů na Certifikační orgán probíhá v měsíčním rytmu. Z tohoto důvodu byly některé platby, uskutečněné v prosinci 2010, hlášeny na Certifikační orgán teprve na počátku ledna 2011. Z tohoto důvodu je zde uvedená částka nižší, než-li částka, uváděná na str. 8 a 10.

Sloupec 4: vysvětlení ve spojení s pozn. 7

⁶ Výdaje v intervenční oblasti Evropského sociálního fondu nejsou uvedeny, tyto údaje nejsou pro program relevantní.

⁷ Uvedená celková částka se vztahuje na platby pro prioritní osy 1, 2 a 3. Dodatečně bylo do 31.12.2010 celkem vyplaceno 576.123,54 EUR pro Technickou pomoc. Celková vyplacená částka tak činí 7.337.922,66 EUR (viz str. 13).

Zálohové platby Evropské komise nejsou ve shora uvedené celkové částce zahrnuty. Jsou uvedeny samostatně na str. 13.

Možnost stanovená v čl. 34 odst. 2 Nařízení (ES) č. 1083/2006, financovat až 10 % příspěvku Společenství na každou prioritní osu z Evropského sociálního fondu (ESF), nebyla využita.

2.1.3 Údaje o využití prostředků Fondu

Finanční revize uvedená v bodě 2.1.1 předpokládá přesun finančních prostředků mezi prioritními osami, který s sebou nese i upravení rámců v jednotlivých intervenčních oblastech a změnu Programového dokumentu (viz kapitola 2.3). S předpokládanými změnami vyslovil souhlas Monitorovací výbor na svém zasedání dne 2. prosince 2010. V době zpracování překládané Roční prováděcí zprávy ještě nebylo k dispozici schválení Evropskou komisí. Plánované přesuny finančních prostředků proto nejsou v následujícím přehledu zohledněny.

Indikativní rozdělení příspěvku Společenství⁸

Kód ⁹	Částka ¹⁰ v EUR	Částka v EUR dle aktualizace (09/2009)	Navázáno ¹¹ v EUR
03	6.221.908,00	6.221.908,00	1.532.759,01
05	3.110.954,00	3.110.954,00	0,00
09	6.221.908,00	6.221.908,00	2.254.988,23
13	1.932.613,00	966.306,00	512.989,08
15	4.831.531,00	0,00	0,00
16	2.898.919,00	0,00	0,00
23	14.494.594,00	23.191.350,00	22.550.817,11
26	1.932.613,00	966.306,00	250.750,00
28	2.898.919,00	966.306,00	604.771,60
40	1.805.171,00	1.805.171,00	417.340,00
41	1.805.171,00	3.610.342,00	411.125,19
42	1.805.171,00	722.068,00	0,00
45	5.415.513,00	0,00	0,00
46	5.415.513,00	3.610.342,00	0,00
47	1.805.171,00	722.068,00	0,00
49	1.805.171,00	1.805.171,00	0,00
51	5.415.513,00	5.776.547,00	3.263.623,02
53	5.415.513,00	5.415.513,00	4.145.428,75
54	5.415.513,00	12.636.197,00	5.527.519,92
56	18.665.725,00	18.665.725,00	13.217.686,72
57	27.998.587,00	27.998.587,00	3.879.413,30
58	4.831.531,00	6.764.144,00	6.529.962,33
59	4.831.531,00	5.797.838,00	5.841.398,70
71	4.831.531,00	4.831.531,00	1.327.282,68
73	4.831.531,00	4.831.531,00	275.543,22
74	6.764.144,00	5.797.838,00	2.383.230,32
75	4.831.531,00	4.831.531,00	4.340.713,38
77	2.898.919,00	2.898.919,00	1.572.709,43
79	4.831.531,00	5.797.838,00	3.549.253,58
80	19.326.125,00	19.326.125,00	11.660.806,82
81	9.663.063,00	9.663.063,00	9.450.260,55
85	10.577.244,00	10.577.244,00	2.526.122,42
86	1.866.572,00	1.866.572,00	178.305,46
celkem	207.396.944,00	207.396.944,00	108.204.800,82

⁸ Popis kumulované alokace účasti Společenství dle Přílohy II, část C Nařízení (ES) 1828/2006 Komise ze dne 8. prosince 2006 se nachází v Příloze I předložené zprávy.

⁹ Definice intervenčních kódů se nachází v Příloze II předložené zprávy.

¹⁰ Plánované využití účasti Společenství na úrovni operačního programu v souladu s čl. 11 odst.1 Nařízení (ES) č. 1828/2006 Komise ze dne 8. prosince 2006, Úřední věstník Evropské unie L45 ze dne 15.02.2007.

¹¹ Stav k 31.12.2010.

2.1.4 Vrácené nebo opět využité příspěvky

Během sledovaného období se nevyskytly žádné zpětně získané nebo opětovně použité prostředky dle čl. 57 a 98 odst. 2 Nařízení (ES) č. 1083/2006.

2.1.5 Kvalitativní analýza

Kvalita přeshraniční spolupráce

V rámci Programu Cíl 3/Ziel 3 je celkem realizováno 50 projektů pod vedením českých a 65 projektů pod vedením saských Lead partnerů. To ukazuje na skutečnost, že instituce po obou stranách hranice jsou ochotny převzít finanční, obsahovou a organizační zodpovědnost za realizaci projektů. Úspěchem kromě toho je, že 106 projektů splňuje všechna čtyři kritéria kooperace, čímž byla cílová hodnota 35 projektů výrazně překročena.

Legislativní otázky přeshraniční spolupráce jsou upraveny ve standardizované Smlouvě o spolupráci mezi Lead partnerem a projektovým partnerem / projektovými partnery, která je součástí podkladů k projektové žádosti.

Evropská strategie růstu a zaměstnanosti

V roce 2000 schválila Evropská rada v Lisabonu strategii na dalších deset let, jejímž prostřednictvím by se měla Evropská unie vyvinout v celosvětově nejdynamičtější a nejvíce konkurenceschopný ekonomický prostor. O rok později doplnila Rada v Göteborgu ekonomický a sociální rámec Lisabonské strategie¹² o rozměr životního prostředí prostřednictvím Strategie udržitelného rozvoje EU. V roce 2005 schválila Evropská rada nové impulsy pro Lisabonskou strategii a zaměření priorit na oblast růstu a zaměstnanosti. Strategické kohezní směrnice¹³ schválené v následujícím roce odpovídají tomuto vývoji a mají přispět k uskutečnění nových cílů. Tyto směrnice jsou v souladu s integrovanými směrnicemi růstu a zaměstnanosti¹⁴.

Evropská strategie se stala součástí Programového dokumentu Cíl 3/Ziel 3. V rámci Evropské územní spolupráce má program přispět ke zvýšení hospodářské, sociální a územní

¹² více na: http://ec.europa.eu/growthandjobs/pdf/lisbon_de.pdf.

¹³ Rozhodnutí Rady o strategických kohezních směrnicích Společenství 2006/702/ES ze dne 6. října 2006 (Úřední věstník Evropské Unie L291 ze dne 21.10.2006):
<http://eur-lex.europa.eu/LexUriServ/LexUriServ.do?uri=OJ:L:2006:291:0011:0032:DE:PDF>.

¹⁴ Doporučení Rady ze dne 14. května 2008 o hlavních směrech hospodářských politik členských států a Společenství (2008-2010), (2008/390/ES2008/390/ES):
<http://eur-lex.europa.eu/LexUriServ/LexUriServ.do?uri=OJ:L:2008:137:0013:0024:DE:PDF> a Rozhodnutí Rady ze dne 15. července 2008 o hlavních směrech politik zaměstnanosti členských států (2008/618/ES): <http://eur-lex.europa.eu/LexUriServ/LexUriServ.do?uri=OJ:L:2008:198:0047:0054:CS:PDF>.

soudržnosti v česko-saském pohraničí. Na základě cílů, indikátorů a intervenčních oblastí stanovených v Programovém dokumentu je možno měřit příspěvek Programu Cíl 3/Ziel 3 k rozšířené Lisabonské strategii.

V následujícím textu je popsán pokrok, kterého bylo možno dosáhnout během sledovaného období ve vztahu k nejdůležitějším intervenčním kódům, které odrážejí nejdůležitější cíle a priority Lisabonské strategie na úrovni programu. Analýza pokroku ve vztahu k indikátorům na úrovni prioritních os je uvedena v kapitole 3.

Podpora výstavby dopravní infrastruktury

Intervenční kódy 16, 23, 26 a 28 odpovídají cíli formulovanému v kohezních směrnicích, vybudovat a zlepšit dopravní infrastrukturu za účelem zvýšení regionální konkurenceschopnosti v hospodářství a cestovním ruchu. V těchto intervenčních oblastech bylo v roce 2010 schváleno sedm projektů s objemem prostředků ERDF ve výši více než 23,4 milionů EUR. To odpovídá 93 % prostředků, které jsou v těchto intervenčních kódech k dispozici.

Podpora zaměstnanosti

Vedle udržitelného růstu spočívá hlavní cíl rozšířené Lisabonské strategie ve zvýšení a zlepšení úrovně zaměstnanosti v Evropě. Významný aspekt spočívá v souladu se směrnicemi politiky zaměstnanosti v rozvoji vzdělávací a kvalifikační nabídky v souladu s poptávkou. Jedná se o opatření, která podporují celoživotní vzdělávání, snižují deficity zaměstnanosti, rozvíjí lidský kapitál a vytvářejí zařízení péče o děti.

Tyto požadavky se odrážejí rovněž na úrovni programu v intervenčních kódech 71, 73, 74, 75 a 77, v nichž bylo dosaženo prvních pokroků. Během sledovaného období bylo v těchto oblastech schváleno 24 projektů o celkovém objemu více než 13,4 milionů EUR prostředků ERDF. To odpovídá 55 % prostředků, které jsou v těchto intervenčních kódech k dispozici. Tyto projekty pokrývají široké spektrum shora uvedených opatření.

Opatření v oblasti ochrany životního prostředí

Rozšířenou Lisabonskou strategií Evropská rada potvrdila, že environmentální politika významným způsobem přispívá k růstu, zaměstnanosti a udržitelnému managementu zdrojů. Jedná se o různé oblasti jako je zvýšení efektivity spotřeby energií, využívání energií z obnovitelných zdrojů, opatření k předcházení rizikům a opatření na ochranu klimatu.

Životní prostředí je na úrovni Programu Cíl 3/Ziel 3 zastoupeno v intervenčních kódech 40 - 42, 45 - 47, 49, 51, 53 a 54, které se vztahují k prioritní ose 3. Do 31.12.2010 bylo schváleno 21 projektů. Tyto projekty navázaly zhruba 13,8 milionů EUR prostředků ERDF.

Navzdory pokroku je v porovnání s předchozím rokem situace v navazování finančních prostředků v intervenčních kódech v oblasti životního prostředí ke dni 31.12.2010 i nadále neuspokojivá. Stav navazování prostředků činil na konci roku 2010 zhruba 38 %. Všechny důležité instituce v oblasti životního prostředí byly osloveny pomocí akvizičních opatření a vyzvány k předkládání projektů. Tyto aktivity však nepřinesly očekávané výsledky. Na základě této skutečnosti předpokládá finanční revize přesun finančních prostředků do prioritní osy 1.¹⁵

Podpora cestovního ruchu

Podpora cestovního ruchu je realizována s cílem zlepšení situace zaměstnanosti v pohraničí a vytvoření základů pro udržitelný hospodářský růst. Prostřednictvím poskytnutých finančních prostředků ve výši téměř 47 milionů EUR (intervenční kódy 56 a 57) byla této oblasti přiřazena vysoká priorita. Sedmnácti schválenými projekty (celkový objem cca 17 milionů EUR) bylo možno v této oblasti v porovnání s rokem 2009 (čtyři schválené projekty) zaznamenat zásadní pokrok, kterého bylo dosaženo díky akvizičním opatřením, která byla pro oblast cestovního ruchu realizována ke konci roku 2009.

Podpora umění a kultury

Projekty v oblasti umění a kultury posilují přeshraniční identitu a tím i sociální soudržnost pohraničí. Prostřednictvím podpory z Programu Cíl 3/Ziel 3 vznikají v této oblasti důležité impulsy. Četné projekty tvoří kulturní most mezi českými a saskými sousedy. V odpovídajících intervenčních oblastech 58 a 59 se realizuje 16 schválených projektů (12,4 milionů EUR prostředků ERDF), které se věnují společné historii, hudební a umělecké výměně nebo přeshraničním setkáváním.

Podpora společných koncepcí

Velký zájem existuje v oblasti zlepšení koncepce politik a programů (intervenční kód 81), především v oblasti společného odvracení ohrožení a zlepšení bezpečnosti v pohraničí. V této oblasti bylo dosud schváleno 16 projektů (o celkovém objemu cca 9,5 milionů EUR). Pozastavení příjmu žádostí pro projekty z oblasti požární ochrany, které platí od roku 2009, bude zachováno i nadále s cílem rezervování dotačních prostředků pro přeshraniční aktivity

¹⁵ Detailní informace o plánované finanční revizi jsou uvedeny v kapitole 2.3 „Významné problémy, které se vyskytly a přijatá protipatření“.

v oblastech regionálního plánování, partnerské spolupráce v oblasti lidských zdrojů, bezpečnosti, policejní spolupráce a spolupráce záchranných služeb. Pozastavení příjmu žádostí se však netýká opatření, která souvisejí s odstraňováním škod vzniklých během povodně v srpnu roku 2010.¹⁶

Podpora výzkumu a infrastruktury pro malé a střední podniky

Na intervenční kódy 03, 05 a 09, které jsou určeny na podporu kooperace mezi malými a středními podniky, bylo v souladu s Programovým dokumentem poskytnuto více než 15,5 milionů EUR. V rámci pěti projektů bylo v této oblasti do konce roku 2010 navázáno necelých 3,8 milionů EUR. Analýza, provedená během sledovaného roku, nezaznamenala vyšší zájem o tuto oblast. Příčina této zdrženlivosti je spatřována v rozdílné definici způsobilých příjemců. To významnou měrou omezuje eventuální možnosti kooperace firem. Dále existuje rovněž nezanedbatelná konkurence k dalším dotačním programům, které jsou zaměřeny především na podporu malých a středních podniků. Na základě strukturálně podmíněné nízké potřeby finančních prostředků dojde v rámci finanční revize k výraznému snížení finanční alokace pro tuto oblast.

2.2 Údaje ke slučitelnosti s politikami Společenství

Dotace z Programu Cíl 3/Ziel 3 na podporu přeshraniční spolupráce 2007-2013 mezi Českou republikou a Svobodným státem Sasko jsou realizovány v souladu s politikami Společenství. Detailní údaje ke koherenci s legislativou Společenství jsou obsaženy v kapitole 3.4 Programového dokumentu.

V roce 2010 nedošlo k žádným změnám ani problémům v oblasti slučitelnosti s legislativou Společenství.

2.3 Významné problémy, které se vyskytly a přijatá protiopatření

Během sledovaného období se program nacházel ve třetím roce své realizace. V tomto okamžiku se však ukazuje, že dosažení cílů v jednotlivých prioritních osách probíhá velmi rozdílně, čímž není možno předpokládaný cíl v dané prioritní ose dostatečně podložit odpovídajícími projekty. Rovněž inventarizace předložených projektových žádostí a námětů ke dni 5. května 2010 tuto prognózu nevyvrátila. Po dohodě s českými partnery programu byla Řídicím orgánem v květnu roku 2010 připravena revize finančního plánu a zpracována žádost

¹⁶ Blíže k tomu v kapitole 3.1.2 „Významné problémy, které se vyskytly a přijatá protiopatření“ (ve vztahu k prioritní ose 1).

o změnu. V rámci této finanční revize má být prioritní osa 1 – Rozvoj rámcových společenských podmínek posílena o cca 9,5 milionů EUR. Pro tento účel má být přesunuto 7,5 milionu EUR z prioritní osy 2 – Rozvoj hospodářství a cestovního ruchu a 2,07 mil. EUR z prioritní osy 3 – Zlepšení situace přírody a životního prostředí. Současně došlo s platností od 6. května 2010 k přechodnému pozastavení příjmu projektových žádostí ve všech třech prioritních osách. Plánovaný přesun finančních prostředků a s tím související úprava Programového dokumentu má pomoci při řešení problémů v realizaci (čl. 33 odst. 1 písm. d) Nařízení (ES) 1083/2006).

Během zpracování příslušných dokumentů způsobily silné srážky v srpnu 2010 ve velké části dotačního území ničující povodně. Důsledkem byly vysoké škody na budovách, infrastruktuře a dalších hodnotách. Z důvodů velkého rozsahu škod se čeští a saskí partneři programu dohodli, že 9,5 milionů EUR plánovaných k posílení prioritní osy 1 bude v období do 31. prosince 2011 využito na „Opatření k odstranění škod způsobených srpnovou povodní v roce 2010 a na podporu preventivních opatření souvisejících s povodněmi“. Návrh žádosti o změnu byl o tento aspekt rozšířen. Takto mají být zohledněny regionální priority, které byly rozhodující měrou nově určeny ničujícími povodněmi v pohraničních regionech České republiky a Svobodného státu Sasko v srpnu roku 2010 (čl. 33 odst. 1 písm. b) Nařízení č. 1083/2006).

Žádost o změnu byla potvrzena Monitorovacím výborem na zasedání dne 2. prosince 2010. Dne 7. prosince zaslal Řídící orgán Žádost o změnu ke schválení Evropské komisi, která ji svým dopisem ze dne 28. prosince 2010 prohlásila po formální stránce za přípustnou.

Pozastavení příjmu žádostí bylo pro prioritní osy 2 a 3 ukončeno s účinností od 1. října 2010 a pro prioritní osu 1 od 2. prosince 2010. Pro aktivity v oblasti výstavby silnic, záchranných služeb, ochrany před katastrofami a protipožární ochrany již není možno podávat projektové žádosti. Důvodem je naplnění cílů programu a dosažení navázání prostředků. Výjimkou jsou aktivity obsažené v Žádosti o změnu IFP.

Celkově jsou úpravy hodnoceny jako smysluplné pro dosažení strategických cílů programu a strategických kohezních směrnic ve vztahu k přeshraniční spolupráci.

2.4 Změny realizačních ustanovení operačního programu

Společný Programový dokument byl na základě skutečností uvedených v bodě 2.3 odpovídajícím způsobem upraven a spolu se žádostí předložen Evropské komisi ke schválení.

Obecným legislativním základem pro podporu z Programu Cíl 3/Ziel 3 je Společný realizační dokument, který platí ve stejné míře pro české, tak i pro saské kooperační partnery. Během sledovaného období byl Společný realizační dokument dvakrát upraven. Důvodem byly jednak

změny evropských a národních právních předpisů a doplnění vyjasňujících pravidel pro lepší pochopení Společného realizačního dokumentu uživateli. Dále byly doplněny podmínky pro podporu opatření na odstraňování škod způsobených v roce 2010 povodní (viz bod 2.3). Z úprav Společného realizačního dokumentu provedených během sledovaného období zásadně nevyplývají žádné změny v realizačních ustanoveních operačního programu.

2.5 Významné změny dle čl. 57 Nařízení (ES) č. 1083/2006

V roce 2010 nedošlo k žádným změnám ve smyslu čl. 57 Nařízení (ES) č. 1083/2006.

2.6 Komplementarita s ostatními nástroji

Údaje ke komplementaritě obsahuje Programový dokument v kapitole 3.4.3. Ani zde nedošlo k žádným změnám.

Program Cíl 3/Ziel 3 doplňuje aktivity saských operačních programů k ERDF a také české tématické a regionální programy. Některé z dílčích aktivit Programu Cíl 3/Ziel 3 představují účelné doplnění cílů podpory z Evropského sociálního fondu (ESF) na české i saské straně o přeshraniční rozměr.

Kromě toho je Řídící orgán zastoupen v Monitorovacích výborech ERDF a ESF. V rámci řízení programu tak může být zajištěna koordinace mezi dotačními programy. Stejně jako operační programy ERDF a ESF je program realizován Saskou rozvojovou bankou – dotační bankou – (Sächsische Aufbaubank – Förderbank – (SAB)). Tím je zajištěna koordinace dotací.

Velmi úzká je spolupráce s Řídícím orgánem ESF. Jako člen meziministerské pracovní skupiny „Transnacionalita“ se Řídící orgán Programu Cíl 3/Ziel 3 aktivně podílí na utváření rámcových podmínek pro nadnárodní opatření dotací z ESF.

2.7 Monitoring a hodnocení

2.7.1 Zapojení partnerů

Dne 22.09.2010 se v saském Bad Schandau v Centru národního parku Saského Švýcarska konala roční informační konference k Programu Cíl 3/Ziel 3 na podporu přeshraniční spolupráce 2007-2013 mezi Českou republikou a Svobodným státem Sasko pod heslem „Životní prostředí bez hranic“. Cílem akce bylo podat informace o programu, představit příkladné projekty a vytvořit prostor pro vzájemné rozhovory regionálních aktérů.¹⁷

¹⁷ Detailnější informace k této akci jsou uvedeny v kapitole 5.4.1 předložené zprávy.

2.7.2 Zajištění kvality při monitoringu programu

Praktickou realizací programu byl pověřen Společný technický sekretariát, zřízený při Saské rozvojové bance – dotační bance –. Společný technický sekretariát pracuje z pověření a v úzké koordinaci s Řídícím orgánem a spolupracuje se všemi dalšími orgány podílejícími se na realizaci programu. Pro zajištění optimální realizace programu probíhá jednou týdně intenzivní výměna informací mezi Řídícím orgánem, Společným technickým sekretariátem a saskými Kontrolory podle čl. 16.

Kromě pravidelné výměny informací se během sledovaného období uskutečnilo pět setkání mezi Řídícím orgánem a Ministerstvem pro místní rozvoj jako Národním orgánem. Tato setkání se zabývala optimalizací realizace programu a přípravou finanční revize.

Řídící orgán ve své funkci jako Národní orgán pro Svobodný stát Sasko projednával na zasedáních „Meziministerské pracovní skupiny Cíl 3“ další témata.

Prostřednictvím průběžné výměny informací mezi Společným technickým sekretariátem, Ministerstvem pro místní rozvoj, Krajskými úřady Karlovarského, Ústeckého a Libereckého kraje a Centrem pro regionální rozvoj České republiky bylo možno optimalizovat výkon přenesených úkolů, společné struktury a procesy.

2.7.3 Zasedání Monitorovacího výboru

V roce 2010 se konalo pět zasedání Monitorovacího výboru střídavě na české a saské straně. Hlavním bodem bylo rozhodování o předložených projektových žádostech.

Zasedání dne	Místo zasedání	Počet projektů doporučených ke schválení	Schválené prostředky ERDF (v milionech EUR)	Počet pozastavených projektů	Počet zamítnutých projektů
23./24.02.2010	Skalná-Vonšov	12	10,0	0	5
04.05.2010	Plavno (Plauen)	7	3,7	0	5
21./22.06.2010	Žatec	8	4,4	0	7
23.09.2010	Bad Schandau	11	12,5	0	0
02.12.2010	Dubí	7	8,4	1	3
Celkem		45	39,0	1	20

Kromě schvalování projektů byli členové Monitorovacího výboru pravidelně informováni o stavu realizace programu. V rámci zasedání byly členům Monitorovacího výboru kooperačními partnery představeny vybrané projekty. V červnu 2010 schválil Monitorovací výbor zpracování žádosti o změnu. Na zasedání dne 2. prosince 2010 schválil Monitorovací výbor změny operačního programu spolu se Žádostí o změnu IFP.

2.7.4 Datové systémy

Pro podávání projektových žádostí je využívána elektronická databáze žádostí „Benefit 7“. Data ze žádostí jsou přes český datový systém „Monit“ prostřednictvím rozhraní XML přenášena do datového systému Saské rozvojové banky – dotační banky - „ProSAB“, kde jsou uložena a připravena k dalšímu zpracování.

Kromě datového systému SAB je pro Technickou pomoc využíván jednotný zemský systém správy dotačních prostředků (FMV) Svobodného státu Sasko a jednotná zemská databáze dotací pro Svobodný stát Sasko (FÖMISAX).

Prostřednictvím IT systémů pro jednotné zemské řízení správy dotačních prostředků (FMV) nebo prostřednictvím stejného alternativního systému (ProSAB) je řízena realizace dotace. Podstatnými kroky jsou zpracování žádosti a její hodnocení, vystavení Smluv o poskytnutí dotace, kontrola výdajů, monetární hodnocení jako vracení dotačních prostředků a platby úroků a ukončení projektu. V daném lokálním elektronickém systému jsou shromažďována všechna data potřebná pro podávání zpráv EU.

Za pomoci systému „FIKO-PRÜF“ zpracovává SAB (pro projekty) a Řídící orgán (pro Technickou pomoc) hlášení výdajů na základě dat jednotlivých projektů shromážděných v uvedených systémech.

Jsou prováděny veškeré nutné agregace tak, aby bylo možno kompletně a správně připravit a poté poslat hlášení Evropské komisi. Odesílání na SFC2007 probíhá prostřednictvím internetových servisních funkcí poskytnutých Evropskou komisí. Elektronický systém FIKOAdmin podporuje plánování a modifikaci operačního programu a jeho plánu financování.

Dále jsou plánovány další úpravy systému FIKO za účelem zlepšení monitoringu a elektronického zasílání dat z výročních zpráv na SFC2007.

2.7.5 Řídící a kontrolní systém

Řídící a kontrolní struktury Programu Cíl 3/Ziel 3 na podporu přeshraniční spolupráce 2007-2013 mezi Českou republikou a Svobodným státem Sasko jsou implementovány. Tyto struktury byly specifikovány se souhlasem příslušných národních orgánů v Popisu řídicího a kontrolního systému.

Kromě ustanovení v Programovém a v Společném realizačním dokumentu a detailního Popisu řídicího a kontrolního systému jsou k zajištění řádné realizace programu příslušné subjekty instruovány k dalším postupům.

Řídící orgán jako orgán zodpovídající za program kontroluje, zda jsou úkoly jím delegované na zprostředkující subjekty řádně realizovány.

Systémová kontrola Společného technického sekretariátu včetně dotačního subjektu byla ukončena v roce 2010. Výsledkem je potvrzení zásadní funkčnosti Společného technického sekretariátu. Zjištěné nedostatky byly analyzovány a Společný technický sekretariát přijal odpovídající opatření.

Řídící orgán provedl v roce 2010 systémovou kontrolu saského Kontrolora podle čl. 16. Výsledkem je potvrzení zásadní funkčnosti saského Kontrolora podle čl.16. Zjištěné nedostatky byly analyzovány, podněty Řídícího orgánu zapracovány a byla přijata odpovídající opatření.

2.7.6 Průřezový cíl rovnost šancí / integrace osob

Pro doložení dodržení průřezového tématu rovnosti příležitostí při implementaci dotace jsou sledována následující kritéria:

Realizovaný projekt je

- orientován především na rovnost příležitostí / integraci
- zaměřen na rovnost příležitostí / integraci
- neutrální ohledně rovnosti příležitostí / integrace

Projekty, které byly dosud Monitorovacím výborem schváleny, vykazují ve vztahu k rovnosti příležitostí / integraci následující parametry:

Prioritní osa 1			
Rozvoj rámcových společenských podmínek v dotačním území			
počet projektů	Ve vztahu k rovnosti příležitostí / integraci je projekt		
	zaměřen především na rovnost příležitostí / integraci	Zaměřen na rovnost příležitostí / integraci	neutrální ohledně rovnosti příležitostí/integrace
	16	28	28
Prioritní osa 2			
Rozvoj hospodářství a cestovního ruchu			
počet projektů	Ve vztahu k rovnosti šancí / integraci je projekt		
	zaměřen především na rovnost příležitostí / integraci	zaměřen na rovnost příležitostí / integraci	z hlediska rovnosti šancí / integraci neutrální
	1	10	11
Prioritní osa 3			
Zlepšení situace přírody a životního prostředí			
počet projektů	Ve vztahu k rovnosti šancí / integraci je projekt		
	zaměřen především na rovnost příležitostí / integraci	zaměřen na rovnost příležitostí / integraci	z hlediska rovnosti šancí / integraci neutrální
	1	6	14

2.7.7 Informace o vlivech programu na životní prostředí

Z hodnocení vlivu programu na životní prostředí¹⁸ vyplývá povinnost monitorovacích opatření. Monitoring probíhá účelově na základě indikátorů definovaných v rámci hodnocení vlivu programu na životní prostředí. V rámci sloučení vypracovaných environmentálních indikátorů se systémem indikátorů programu je pro účely monitoringu vlivů na životní prostředí zjišťován počet projektů, které mohou mít jeden nebo více očekávaných vlivů na životní prostředí. Aby bylo možno vyhovět požadavkům ochrany životního prostředí, jsou kromě toho sledována následující kritéria:

Realizované opatření má / je

- zaměřeno na životní prostředí
- příznivý dopad na životní prostředí
- neutrální k životnímu prostředí.

Projekty, které byly dosud Monitorovacím výborem schváleny, vykazují ve vztahu k vlivům na životní prostředí následující parametry:

Prioritní osa 1			
Rozvoj rámcových společenských podmínek v dotačním území			
počet projektů	Ve vztahu k životnímu prostředí je / má projekt		
	zaměřen na životní prostředí	příznivý dopad na životní prostředí	neutrální k životnímu prostředí
	18	24	30
Prioritní osa 2			
Rozvoj hospodářství a cestovního ruchu			
počet projektů	Ve vztahu k životnímu prostředí je / má projekt		
	zaměřen na životní prostředí	příznivý dopad na životní prostředí	neutrální k životnímu prostředí
	2	7	13
Prioritní osa 3			
Zlepšení situace přírody a životního prostředí			
počet projektů	Ve vztahu k životnímu prostředí je / má projekt		
	zaměřen na životní prostředí	příznivý dopad na životní prostředí	neutrální k životnímu prostředí
	15	5	1

¹⁸ PricewaterhouseCoopers AS, Hodnocení vlivu Programu Cíl 3/Ziel 3 na podporu přeshraniční spolupráce 2007-2013 mezi Českou republikou a Svobodným státem Sasko v rámci Cíle Evropská územní spolupráce 2007- 2013 na životní prostředí, Zpráva o životním prostředí ze dne 12. prosince 2006.

2.8 Socioekonomická situace v dotačním území

Kontextové indikátory, uvedené v tabulce, umožňují výstižný popis obecného vývoje ve společném dotačním území. Přitom byla použita data mající vypovídací hodnotu o stavu vývoje v relevantních dotačních oblastech.

Kontextový indikátor	Rok	Společné dotační území ¹⁹	Svobodný stát Sasko ²⁰	Česká republika ²¹
Plocha (km²)		19.013	7.201	11.812
Počet obyvatel	Výchozí hodnota ²²	2.833.577	1.279.293	1.554.284
	2007	3.426.966	1.856.218	1.570.748
	2008	3.413.876	1.832.257	1.581.619
	2009	3.392.958	1.811.516	1.582.861
	2010	3.375.471	1.792.067 ²³	1.583.404 ²⁴
Míra nezaměstnanosti (v procentech)	Výchozí hodnota	14,79	chybí údaje	chybí údaje
	2007	10,43	12,74	8,11
	2008	10,81	13,33	8,28
	2009	13,00	14,02	11,97
	2010	12,48	13,01 ²⁵	11,94 ²⁶

¹⁹ Dotační území bez pravidla flexibility.

²⁰ Vztaheno na ddotační území.

²¹ Vztaheno na dotační území.

²² Tyto a další výchozí hodnoty z roku 2005 odpovídají hodnotám na obr. 20 (kontextové indikátory a jejich výchozí hodnoty) Programového dokumentu Programu Cíl 3/Ziel 3 na podporu přeshraniční spolupráce 2007-2013 mezi Českou republikou a Svobodným státem Sasko. Hodnota počtu obyvatelstva v Sasku vychází ze stavu k 31.07.2008.

²³ Zdroj : <http://www.statistik.sachsen.de> (Zemský statistický úřad Svobodného státu Sasko).

²⁴ Zdroj : <http://www.czso.cz> (aktuální informace ke stavu obyvatelstva), stav ke dni 30.09.2010.

²⁵ Zdroj : <http://www.pub.arbeitsamt.de> (Spolková agentura práce).

²⁶ Zdroj : <http://www.czso.cz> (aktuální informace ke statistice nezaměstnanosti) stav ze dne 30.06.2010.

Kontextový indikátor	Rok	Společné dotační území	Svobodný stát Sasko	Česká republika
Počet přenocování	Výchozí hodnota	14.419.443	6.531.739	7.887.704
	2007	15.798.944	7.641.088	8.157.856
	2008	15.855.506	7.843.903	8.011.603
	2009	15.417.685	7.906.752	7.510.933
	2010	10.452.574	3.663.357 ²⁷	6.789.217 ²⁸
Společné hraniční přechody²⁹	Výchozí hodnota	23		
	2007	34		
	2008	35		
	2009	35		
	2010	35		
v tom silniční hraniční přechody	Výchozí hodnota	16		
	2007	26		
	2008	27		
	2009	27		
	2010	27		
v tom železniční hraniční přechody	Výchozí hodnota	7		
	2007	8		
	2008	8		
	2009	8		
	2010	8		

²⁷ Zdroj : <http://www.statistik.sachsen.de> (Zemský statistický úřad Svobodného státu Sasko), stav ze dne 30.06.2010.

²⁸ Zdroj : <http://www.czso.cz> (aktuální informace k cestovnímu ruchu).

²⁹ Zdroj : Správní atlas Saského státního ministerstvo vnitra: www.verwaltungsatlas.sachsen.de (poslední stav: 01/2008).

Kontextový indikátor	Rok	Společné dotační území	Svobodný stát Sasko	Česká republika
Plocha chráněných oblastí (ha) Území NATURA 2000	Výchozí hodnota	315.666	104.578	211.088
	2007	379.804	168.657	211.147
	2008	379.804	168.657	211.147
	2009	379.804	168.657	211.147
	2010	379.804	168.657 ³⁰	211.147 ³¹

Ekonomický a sociální vývoj v dotačním území závisí z velké míry na externích rámcových podmínkách. Důsledkem celosvětové hospodářské a finanční krize byl především v české části dotačního území zaznamenán výrazný nárůst počtu nezaměstnaných. Na saské straně dotačního území bylo možno v roce 2010 zaznamenat malé snížení počtu nezaměstnaných, zatímco česká míra nezaměstnanosti stagnuje na hodnotě z předchozího roku. Údaje nasvědčují tomu, že cestovní ruch vykazuje na obou stranách hranice klesající tendenci v počtu přenocování.

³⁰ Zdroj : www.smul.sachsen.de; vztaženo na celý Svobodný stát Sasko .

³¹ Zdroj : www.nature.cz (poslední zjišťování je z roku 2005).

3 REALIZACE V PRIORITNÍCH OSÁCH

V následující části je popsána realizace programu na úrovni jednotlivých prioritních os.

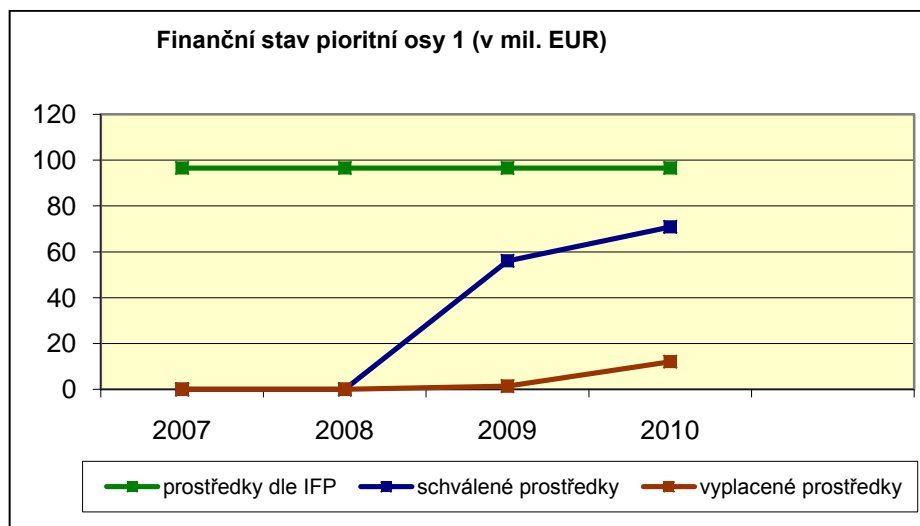
V rámci přehodnocení zobrazení indikátorů, které bylo zmíněno na straně 11, bylo na úrovni prioritních os rovněž rozhodnuto uvést plánované hodnoty indikátorů výstupu. V případě indikátorů výsledku, které dokumentují postupný vývoj projektu, jsou oproti tomu uváděny skutečné hodnoty, tzn. hodnoty, sdělené příjemcem.

3.1 Prioritní osa 1

3.1.1 Výsledky a analýza pokroku

Materiální a finanční pokroky prioritní osy 1

Pro prioritní osu 1 jsou dle Indikativního finančního plánu k dispozici finanční prostředky ERDF ve výši 96.630.626,00 EUR. Během sledovaného roku byly Smlouvy o poskytnutí dotace vystaveny pro 21 projektů. Od počátku programového období tak získalo příslib financování 72 projektů, navázáno tak bylo celkem 70.850.488,80 EUR prostředků ERDF. To odpovídá stavu navázání finančních prostředků ke dni 31.12.2010 ve výši 73,32 %. K tomuto datu bylo vyplaceno 12.089.413,47 EUR (12,51 %).



Rozdělení dotací dle oblastí podpory v rámci prioritní osy 1:

Celkový počet schválených projektů v prioritě 1					
Rozvoj rámcových společenských podmínek v dotačním území					
Oblast podpory	2007	2008	2009	2010	Celkem
Oblast podpory 1	0	0	9	3	12
Oblast podpory 2	0	0	26	17	43
Oblast podpory 3	0	0	12	1	13
Oblast podpory 4	0	0	4	0	4
Celkem	0	0	51	21	72

V rámci oblasti podpory 4 bylo navíc schváleno 209 malých projektů (více k tomuto tématu v bodě 3.1.3).

Indikátory	Jednotka	Cílová hodnota ³²	Výchozí hodnota	Výsledek 2007	Výsledek 2008	Výsledek 2009	Výsledek 2010	Celkem
Oblast podpory 1: Kooperativní zlepšení a rozvoj infrastruktury dle poptávky a kooperací v oblasti regionálního plánování a rozvoje								
Indikátory výstupu								
Zlepšení v oblasti dopravní infrastruktury	počet projektů	39	0	0	0	4	2	6
Podpora informační společnosti	počet projektů	6	0	0	0	0	0	0
Zlepšení spolupráce v oblasti sociální infrastruktury	počet projektů	16	0	0	0	2	0	2
Zlepšení spolupráce při regionálním plánování a regionálním rozvoji	počet projektů	4	0	0	0	3	1	4
Indikátory výsledku								
Délka nově vybudovaných, případně zrekonstruovaných cest	metr	30.000	0	0	0	503	1.310	1.813
Vzniklé společné technické sítě a systémy	počet	4	0	0	0	0	0	0
Modelové projekty a vzniklé koncepce realizované díky podpoře	počet	10	0	0	0	2	2	4
Osoby účastníci se společného projektu	počet	720	0	0	0	161	1.638	1.799
Subjekty účastníci se společného projektu	počet	53	0	0	0	33	38	71

³² Cílové hodnoty se vztahují na rok 2015.

Indikátory	Jednotka	Cílová hodnota ³³	Výchozí hodnota	Výsledek 2007	Výsledek 2008	Výsledek 2009	Výsledek 2010	Celkem
Oblast podpory 2 : Kooperativní opatření v oblastí lidských zdrojů, socio-kulturního rozvoje a partnerské spolupráce								
Indikátory výstupu								
Zlepšení spolupráce v oblasti vzdělávání a předávání znalostí	počet projektů	53	0	0	0	10	2	12
Zlepšení spolupráce v oblasti umění a kultury	počet projektů	30	0	0	0	11	6	17
Zlepšení spolupráce v oblasti práce s mládeží a v oblasti lidí s postižením	počet projektů	5	0	0	0	3	6	9
Rozvoj partnerské spolupráce na všech společenských úrovních	počet projektů	15	0	0	0	2	3	5
Indikátory výsledku								
Osoby účastníci se společného projektu	počet	15.000	0	0	0	2.665	5.718	8.383
Subjekty účastníci se společného projektu	počet	100	0	0	0	80	104	184

³³ Cílové hodnoty se vztahují na rok 2015.

Indikátory	Jednotka	Cílová hodnota	Výchozí hodnota	Výsledek 2007	Výsledek 2008	Výsledek 2009	Výsledek 2010	Celkem
Oblast podpory 3: Kooperace v oblasti bezpečnosti, záchranných služeb, ochrany proti katastrofám a požárům								
Indikátory výstupu								
Zlepšení spolupráce v oblasti bezpečnosti/policie, záchranných složek, ochraně proti katastrofám a protipožární ochraně	počet projektů	40	0	0	0	12	1	13
Indikátory výsledku								
Osoby účastníci se společného projektu	počet	5.000	0	0	0	97	564	661
Subjekty účastníci se společného projektu	počet	80	0	0	0	23	31	54
Oblast podpory 4: Společný fond malých projektů								
Indikátor výstupu								
Projekty, realizované v rámci Fondu malých projektů	počet projektů	300	0	0	0	81	19	100 ³⁴
Indikátor výsledku								
Osoby účastníci se společného projektu	počet	10.000	0	0	0	462	13.935	14.397

³⁴ V roce 2010 došlo ke změně indikátoru „Malé projekty ve stavu realizace“ na „Ukončené a závěrečně zkontrolované malé projekty“. K 31.12.2010 bylo celkem ukončeno 100 malých projektů.

Příkladné projekty z prioritní osy 1 “Rozvoj společenských rámcových podmínek v dotačním území“

Oblast podpory	Název projektu	Lead partner	Kooperační partner	Prostředky ERDF v EUR	Doba realizace projektu	Obsah projektu
1	CROSS – DATA Přeshraniční management dat pro územní plánování (Česko- saský informační systém územního plánování) Číslo projektu 100031736	Saské státní ministerstvo vnitra	Sächsisches Landesamt für Umwelt, Landwirtschaft und Geologie (LfLUG) Planungsverband Region Chemnitz Regionaler Planungsverband Oberes Elbtal/Osterzgebirge Regionaler Planungsverband Oberlausitz-Niederschlesien Krajský úřad Karlovarského kraje Krajský úřad Ústeckého kraje Krajský úřad Libereckého kraje	1.606.949,66	01.03.2010-28.02.2013	Partneři projektu společně vyvíjejí internetový vícejazyčný informační a plánovací systém pro přeshraniční regionální plánování (geoslužby). Kromě toho budou v rámci společné prezentace (geoportál) nabízena aktuální a homogenizovaná data pro přeshraniční prostorové plánování. Nová a pro pohraničí zásadní je vizualizace dat prostorových informací v rámci společné on-line služby při propojení různých národních zdrojů dat. Další součástí projektu jsou: <ul style="list-style-type: none"> - návod pro homogenizované zobrazování dat - koncepce rozhraní ke směrnici EU INSPIRE a infrastruktúře prostorových informací v Sasku - vícejazyčná publikace o systémech a procesech prostorového (územního) plánování - a návod pro uživatele informačního systému územního plánování
2	Zprostředkování společných historických hodnot lidové architektury a způsobu života v Krušných horách v prostoru Seifen / Lesná Číslo projektu 100012369	Horský klub Lesná v Krušných horách, občanské sdružení	Obecní úřad Kurort Seiffen	520.049,79	18.02.2009-18.05.2011	Cílem projektu je přeshraničně prožít tradiční architekturu česko-saského Krušnohoří. Za tímto účelem bude vytvořen model krušnohorského selského stavení v měřítku 1:1 a replika zvonice z Lesné; v obci Seiffen bude rekonstruován tradiční obytný dům. Tematické stálé výstavy jsou instalovány ve skanzenech v Lesné a v obci Seiffen. Dalšími výsledky projektu budou dvoujazyčná internetová stránka, audioprůvodce, videofilm, tištěné materiály a odborné školicí akce pro multiplikátory.

Oblast podpory	Název projektu	Lead partner	Kooperační partner	Prostředky ERDF v EUR	Doba realizace projektu	Obsah projektu
3	Zlepšení bezpečnosti v česko-saském pohraničí (oblast služebních psů) Číslo projektu 100012391	Polizeidirektion Chemnitz-Erzgebirge, Direktionsbüro	Policie České republiky, Krajské ředitelství policie Severočeského kraje	479.167,10	01.04.2009-30.06.2011	Severočeská a saská policie usiluje po zrušení kontrol na vnitřních hranicích po přistoupení ČR k Schengenské úmluvě o intenzifikaci spolupráce. Nasazení služebních psů jako efektivního prostředku pro boj proti trestné činnosti přitom nabývá stále více na významu. Součástí projektu jsou společná školení a porovnávání výkonnosti, spolupráce při příhraničních zásazích a pořízení standardizovaných prostředků pro organizační složky majících na starost služební psy na policejním ředitelství Saská Kamenice – Krušné hory a na okresním ředitelství PČR v Chomutově a Mostě.

3.1.2 Významné problémy, které se vyskytly a přijatá protiopatření

Zničující povodeň v srpnu a září roku 2010 způsobila ve velké části dotačního území škody na budovách, infrastruktuře, majetku a dalších hodnotách. Důsledkem bylo omezení silniční a železniční dopravy, omezení zásobování pitnou vodou a elektrickou energií a nepoužitelné objekty k bydlení a podnikání. Dlouhodobé důsledky negativně ovlivňují ekonomickou situaci regionu.

Z tohoto důvodu se plánuje poskytnout v rámci finanční revize prostředky ve výši 9.572.068,00 EUR, přesunované do prioritní osy 1, v období do 31.12.2011 na odstraňování povodňových škod. V rámci prioritní osy 1 tak byla zavedena nová, časově omezená oblast podpory 5 – „Opatření k odstraňování škod způsobených srpnovou povodní v roce 2010 a na podporu preventivních opatření souvisejících s povodněmi“. Za dodržení specifických předpokladů Programu Cíl 3/Ziel 3 mají být podpořena především opatření k obnově přeshraniční dopravní infrastruktury a potřebná opatření v oblasti záchranných systémů, přeshraniční protipovodňové ochrany a krizového managementu. Předpokladem podpory opatření v této oblasti je schválení změn programu Evropskou komisí.

3.1.3 Fond malých projektů

Realizace Fondu malých projektů probíhá prostřednictvím projektu Cíl 3/Ziel 3 v každém ze čtyř česko-saských euroregionů a je zařazena do intervenčního kódu 80 „Podpora partnerství, paktů a iniciativ prostřednictvím vytváření sítí důležitých zúčastněných stran“.

Malé projekty podporují přeshraniční informovanost, komunikaci a kooperaci mezi občany, sdruženími a orgány ve společném pohraničí a přispívají tak k identifikaci občanů se životním prostorem.

Malý projekt je možno podpořit prostředky z ERDF až do výše 22.500 EUR, pokud je financován společně českými a saskými kooperačními partnery. Pro malé projekty, které jsou financovány jednostranně, činí výše dotace z ERDF nejvýše 15.000 EUR.

Euroregion Elbe/Labe

V Euroregionu Elbe/Labe bylo během sledovaného roku schváleno 47 malých projektů. Od počátku programového období bylo podpořeno 89 malých projektů (z toho 47 projektů pod českým a 42 projektů pod saským vedením) částkou ERDF ve výši celkem 1.166.749,28 EUR.

Všechny relevantní informace k podpoře je možno získat na internetových stránkách euroregionu na adrese www.euroregion-elbe-labe.eu.

Příklad projektu v Euroregionu Elbe / Labe
Název projektu
Krea(k)tivní bez hranic – týden workshopů pro české a německé mladé lidi
Kooperační partner:
Sdružení Pro Jugend e.V. Dippoldiswalde (LP), Gymnázium Bílina (PP)
Doba realizace
01.01.-30.06.2010
Prostředky ERDF
13.625,50 EUR
Krátký popis
V rámci týdne workshopů spolupracovali čeští a němečtí mladí lidé ve věku 13 až 17 let v muzických, kreativních a mediálně-pedagogických pracovních skupinách. Účastníci definovali společně pod profesionálním vedením obsah a cíle workshopu, které pak realizovali. V rámci velké závěrečné prezentace byly nabyté znalosti a dovednosti představeny veřejnosti. Současně si účastníci prohloubili své znalosti o svých sousedech, navázali kontakty a odbourali předsudky.

Euroregion Erzgebirge/Krušnohoří

V Euroregionu Erzgebirge/Krušnohoří bylo během sledovaného roku schváleno 50 malých projektů. Od počátku programového období bylo podpořeno 103 malých projektů (z toho 49 projektů pod českým a 54 projektů pod saským vedením) částkou ERDF ve výši celkem 1.276.004,84 EUR.

Všechny relevantní informace k podpoře je možno získat na internetových stránkách euroregionu na adrese www.euroregion-erzgebirge.de a www.euroreg.cz.

Příklad projektu v Euroregionu Erzgebirge/Krušnohoří
Název projektu
Projekt vývoje vzdělávacího modulu o Německu pro českou školní výuku
Kooperační partner:
Nadace Daetz Stiftung Lichtenstein (LP), Gymnázium Chomutov (PP)
Doba realizace:
01.03.-31.12.2010
Prostředky ERDF
15.000,00 EUR
Krátký popis
Po vývoji vzdělávacího modulu o České republice pro saské školy a gymnázia plánují partneři projektu vývoj vzdělávacího modulu o Spolkové republice Německo pro jeho zavedení do českých škol, nejprve v Euroregionu Krušnohoří. Díky prohloubení znalostí o kultuře, hospodářství a ekologii a historii SRN poznají čeští žáci své sousedy. Pevná integrace vzdělávacího modulu o SRN do českých škol má zajistit, aby se i na české straně žáci do budoucna v rámci školní výuky zabývali sousední zemí. Nabyté znalosti tvoří důležitý základ pro bezprostřední setkání se sousedy, například ve formě programů na výměnu mládeže. Koncepte pro tento výukový modul bude vytvořena ve spolupráci s českými a německými pedagogy, žáky a odborníky z Euroregionu Krušnohoří, jelikož odsud vycházejí důležité impulsy pro přeshraniční spolupráci.

Euroregion Euregio Egrensis

V Euroregionu Euregio Egrensis bylo během sledovaného roku schváleno 56 malých projektů. Od počátku programového období bylo podpořeno 86 malých projektů (z toho 41 projektů pod českým a 35 projektů pod saským vedením) částkou ERDF ve výši celkem 994.717,26 EUR.

Všechny relevantní informace k podpoře je možno získat na internetových stránkách euroregionu na adrese www.euregioegrensis.de a www.euregio-egrensis.cz.

Příklad projektu z Euroregionu Euregio Egrensis
Název projektu
Setkání mladých umělců „Children of the revolution“
Kooperační partneři
Medienprojekt Erzgebirge e.V. (LP), Občanské sdružení Karel Ašler (PP)
Doba realizace
25.05.2009 - 15.02.2010
Prostředky ERDF
12.421,00 EUR
Krátký popis
<p>V období od 9. do 11.10.2009 se setkali mladí herci, filmaři, tanečníci a umělci z Česka a Německa na společném festivalu ve městě Eibenstock. Ústředním bodem spolupráce byla velká pouliční akce u příležitosti 20. výročí sametové revoluce. Uměleckými prostředky formulovali mladí lidé své sny o budoucnosti a vyjádřili je hudbou a tancem. V rámci této akce se konala divadelní představení různých skupin, workshopy a krátký filmový projekt.</p> <p>Počet účastníků převýšil očekávaný počet a mnoho diváků z města Eibenstock přispělo k úspěchu setkání mladých lidí. Zobrazení různých témat na jevišti byla obohacením pro všechny účastníky a hosty. Dokumentární film o realizovaných akcích byl po své úspěšné premiéře promítán v muzeu v Eibenstocku. Film je k dispozici školám za účelem dalšího zabývání se zpracovávanými tématy.</p>

Euroregion Neisse-Nisa-Nysa

V Euroregionu Neisse-Nisa-Nysa bylo během sledovaného roku schváleno 56 malých projektů. Od počátku programového období bylo podpořeno 97 malých projektů (z toho 44 projektů pod českým a 53 projektů pod saským vedením) částkou ERDF ve výši celkem 1.181.365,91 EUR.

Všechny relevantní informace k podpoře je možno získat na internetových stránkách euroregionu na adrese www.neisse-nisa-nysa.org.

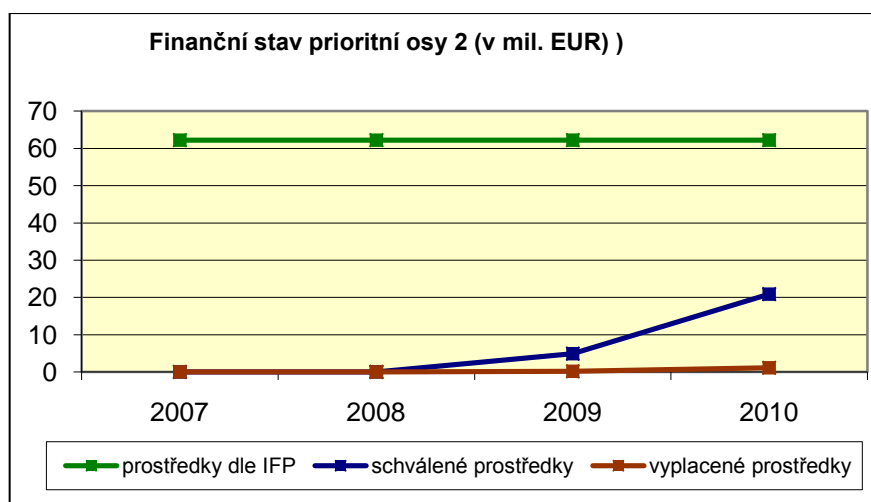
Příklad projektu z Euroregionu Neisse-Nisa-Nysa
Název projektu
Poznat souseďa v mateřské školce za hranicí
Kooperační partner
Die Johanniter (LP), Interaktivní základní škola Varnsdorf (PP)
Doba realizace
07.09.2009 - 31.08.2010
Prostředky ERDF
7.964,08 EUR
Krátký popis
Předškolní děti z obou zařízení se setkávaly měsíčně střídavě na české a německé straně. Setkání byla připravována pro děti tak, aby se mohly navzájem blíže poznat děti z nejrůznějších oblastí. Pro děti představovala tato první přeshraniční setkání důležitou zkušenost.

3.2 Prioritní osa 2

3.2.1 Výsledky a analýza pokroku

Materiální a finanční pokroky prioritní osy 2

Pro prioritní osu 2 jsou dle Indikativního finančního plánu k dispozici finanční prostředky ERDF ve výši 62.219.083,00 EUR. Během sledovaného roku byly 14 projektům vystaveny Smlouvy o poskytnutí dotace. Od počátku programového období tak získalo příslib financování 22 projektů, navázáno tak bylo celkem 20.884.847,26 EUR prostředků ERDF. To odpovídá stavu navázání finančních prostředků ke dni 31.12.2010 ve výši 33,57 %. K tomuto datu bylo vyplaceno 1.064.115,93 EUR (1,71 %).



Rozdělení dotací dle oblastí podpory v rámci prioritní osy 2:

Celkový počet schválených projektů v prioritě 2					
Rozvoj hospodářství a cestovního ruchu					
Oblast podpory	2007	2008	2009	2010	Celkem
Oblast podpory 1	0	0	4	1	5
Oblast podpory 2	0	0	4	13	17
Celkem	0	0	8	14	22

Indikátory	Jednotka	Cílová hodnota ³⁵	Výchozí hodnota	Výsledek 2007	Výsledek 2008	Výsledek 2009	Výsledek 2010	Celkem
Prioritní osa 2								
Rozvoj hospodářství a cestovního ruchu								
Oblast podpory 1: Hospodářská kooperace a rozvoj přeshraničních hospodářských struktur								
Indikátory výstupu								
Podpora hospodářské spolupráce	počet projektů	20	0	0	0	3	0	3
Zlepšení spolupráce v oblastech výzkumu a technologií	počet projektů	2	0	0	0	1	1	2
Indikátory výsledku								
Podniky a subjekty účastníci se společného projektu	počet	40	0	0	0	10	202	212
Vzniklé společné marketingové strategie	počet	2	0	0	0	0	0	0
Oblast podpory 2: Kooperace a rozvoj přeshraničních struktur v oblasti cestovního ruchu								
Indikátory výstupu								
Zlepšení spolupráce v oblasti cestovního ruchu	počet projektů	47	0	0	0	4	13	17
Indikátory výsledku								
Délka nově vybudovaných, případně rekonstruovaných turistických cest ³⁶	metr	5.000	0	0	0	0	0	0
Vzniklé společné sítě a společné struktury	počet	3	0	0	0	0	5	5
Společně realizované marketingové koncepty	počet	3	0	0	0	0	0	0

³⁵ Údaj se vztahuje na rok 2015.

³⁶ Cyklostezky, turistické, jezdecké a lyžařské stezky.

Kvalitativní analýza

Díky 14 nově schváleným projektům během sledovaného roku v prioritní ose 2, především v oblasti podpory 2 „Kooperace a rozvoj přeshraničních struktur v oblasti cestovního ruchu“, bylo možno dosáhnout významného pokroku v navázání prostředků.

V oblasti podpory 1 „Hospodářská kooperace a rozvoj přeshraničních hospodářských struktur“ je zájem nadále nízký. Příčiny této skutečnosti jsou spatřovány v rámcových strukturálních podmínkách popsanych v kapitole 2.1.5. Jelikož tato oblast bude existovat až do konce programového období, je nutno vycházet z toho, že cílových hodnot, odhadovaných v době programování, nebude možno do konce programového období dosáhnout. Za níže popsanych okolností je kompletní navázání prostředků v oblasti podpory 1 nepravděpodobné. Na základě Žádosti o změnu IFP (viz kapitola 2.3) tak má být významná část prostředků plánovaných pro oblast podpory 1 přesunuta do prioritní osy 1 a poskytnuta pro nově zřízenou oblast podpory 5.

Pozitivně je nutno hodnotit, že do pěti schválených projektů z oblasti hospodářského rozvoje je zapojeno celkem 212 podniků a zařízení, čímž byly plánované cílové hodnoty několikanásobně překročeny. Hodnota výsledku se vztahuje především k projektu „Dvě země – jeden hospodářský prostor“. Tento projekt se zabývá rozvojem sítí mezi českými a saskými podniky. Zúčastnění partneři za tímto účelem pořádají česko-německý klub podnikatelů, kontaktní setkání podnikatelů ze stejných odvětví, odborné konference a veletrhy, prostřednictvím kterých bylo osloveno necelých 200 podniků.

Příklady projektů z prioritní osy 2 „Rozvoj hospodářství a cestovního ruchu“

Oblast podpory	Název projektu	Leadpartner	Kooperační partner	Prostředky ERDF v EUR	Doba realizace projektu	Obsah projektu
1	Rozvoj kooperační sítě Automation ke zvýšení vědecko – technické úrovně v česko-saském dotačním území - AKONA Číslo projektu 100023774	BIC Forum Wirtschaftsförderung e.V., Zwickau	Integrovaná střední škola Cheb Regionální hospodářská komora Poohří, Sokolov	900.080,21	01.07.2010-30.06.2013	Projekt je zaměřen na zvýšení technické a technologické úrovně hospodářství v přeshraničním programovém území. Projekt zahrnuje vybudování dvou doplňujících se automatizačních zařízení AKONA 1 a AKONA 2 v Česku a Sasku pro školení, demonstraci a aplikovaný výzkum. Další milníky představuje zavedení nového vzdělávacího předmětu mechatronika / robotizační technika v Česku a vytvoření vzdělávacích koncepcí pro Česko. Kromě toho budou realizovány přeshraniční praxe, exkurze, workshopy a ukázky aplikací, přesahující jednotlivá odvětví a vytvořena síť pro výměnu zkušeností.
2	Středoevropská kulturní krajina, montánní region Erzgebirge / Krušnohoří – cesta ke světovému dědictví UNESCO Číslo projektu 100042493	Krajský úřad Ústeckého kraje	TU Bergakademie Freiberg Oblastní muzeum v Mostě, příspěvková organizace Förderverein Montanregion Erzgebirge e.V.	211.622,80	01.07.2010-30.09.2012	Cílem projektu je kandidatura na zápis vybraných oblastí česko-saských Krušných hor na listinu světového dědictví UNESCO jako montánní a kulturní krajiny. Za tímto účelem bude zpracováno 11 pilotních studií s cílem inventarizace montánních památek. Na české straně proběhne za podpory německého partnera projektu první inventarizace montánních památek. Kromě pilotních studií, katalogu a databáze budou uspořádány dvě konference a čtyři workshopy v obou zemích. Kromě toho budou vytvořeny různé reklamní předměty a DVD a budou vytvořeny vlastní internetové stránky.

3.2.2 Významné problémy, které se vyskytly a přijatá protiopatření

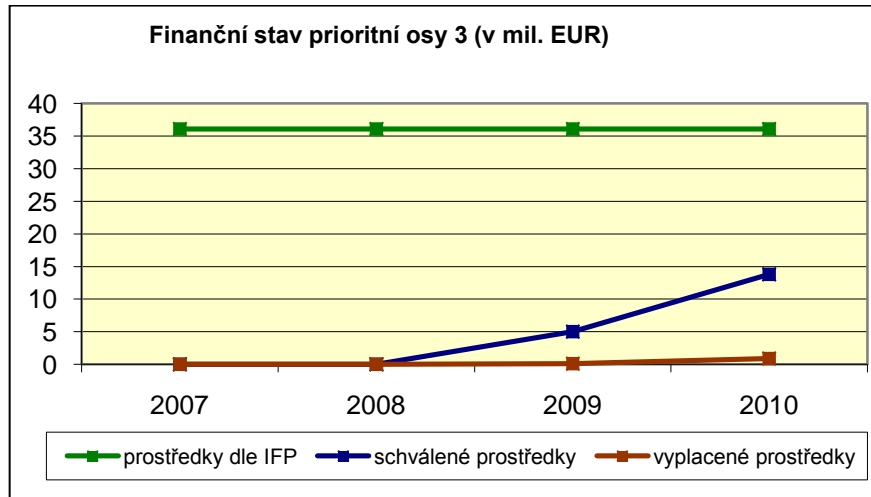
Problémy v oblasti navázání prostředků a dosažení cíle s ohledem na oblast podpory 1 a z toho vyplývající opatření již byly popsány v předchozím bodě 3.2.1 v rámci kvalitativní analýzy.

3.3 Prioritní osa 3

3.3.1 Výsledky a analýza pokroku

Materiální a finanční pokroky prioritní osy 3

Pro prioritní osu 3 jsou dle Indikativního finančního plánu k dispozici finanční prostředky ERDF ve výši 36.103.419,00 EUR. Během sledovaného roku byly Smlouvy o poskytnutí dotace vystaveny 12 projektům. Od počátku programového období tak získalo příslib financování 21 projektů, navázáno tak bylo celkem 13.765.036,88 EUR prostředků ERDF. To odpovídá stavu navázání finančních prostředků ke dni 31.12.2010 ve výši 38,13 %. K tomuto datu bylo vyplaceno 917.102,17 EUR (2,54 %).



Rozdělení dotací dle oblastí podpory v rámci prioritní osy 3:

Celkový počet schválených projektů v prioritě 3 Zlepšení situace přírody a životního prostředí					
Oblast podpory	2007	2008	2009	2010	Celkem
Oblast podpory 1	0	0	8	11	19
Oblast podpory 2	0	0	1	1	2
Celkem	0	0	9	12	21

Indikátory	Jednotka	Cílová hodnota ³⁷	Výchozí hodnota	Výsledek 2007	Výsledek 2008	Výsledek 2009	Výsledek 2010	Celkem
Prioritní osa 3								
Zlepšení situace přírody a životního prostředí								
Oblast podpory 1: Ochrana klimatu, ochrana lesa a přírody, péče o krajinu a odpadové hospodářství								
Indikátory výstupu								
Zlepšení spolupráce v oblasti ochrany životního prostředí a přírody	počet projektů	20	0	0	0	3	5	8
Zlepšení spolupráce v oblasti odpadového hospodářství	počet projektů	2	0	0	0	0	0	0
Zlepšení spolupráce v oblasti environmentálního vzdělávání	počet projektů	15	0	0	0	5	6	11
Indikátory výsledku								
Subjekty účastníci se společného projektu	počet	74	0	0	0	28	14	42
Osoby účastníci se společného projektu	počet	200	0	0	0	4.817	4.863	9.860
Oblast podpory 2: Protipovodňová ochrana, vodní hospodářství a vodní stavby								
Indikátory výstupu								
Zlepšení spolupráce v oblasti protipovodňové ochrany	počet projektů	3	0	0	0	0	0	0
Zlepšení přeshraniční spolupráce v oblasti vodního hospodářství, vodních staveb, kvality a ochrany vod	počet projektů	5	0	0	0	1	1	2

³⁷ Údaj se vztahuje na rok 2015.

Indikátory	Jednotka	Cílová hodnota ³⁸	Výchozí hodnota	Výsledek 2007	Výsledek 2008	Výsledek 2008	Výsledek 2010	Celkem
Indikátory výsledku								
Uživatelé vodních obslužných zařízení, která vznikla společným projektem	počet	cca 300	0	0	0	0	0	0
Příspěvky ke společným programům opatření a plánům povodí vytvořeným v rámci realizace Rámcové směrnice EU o vodách	počet	5	0	0	0	0	0	0

³⁸ Údaj se vztahuje na rok 2015.

Kvalitativní analýza

Počet schválených projektů bylo možno v porovnání s předchozím rokem mírně navýšit. Díky provedeným akvizičním opatřením byly předloženy a schváleny kvalitní ekologické projekty. Podpořené projekty zahrnují nejrůznější opatření, především v oblasti biodiverzity a předcházení rizikům a jsou zaměřeny na trvalé zlepšení ekologické situace v česko-saském pohraničí. Jako příklady lze uvést projekty: „Přeshraniční vzdělávání v oblasti ochrany přírody a udržitelného rozvoje v Česko-saském Švýcarsku, Hornolužické hornatině a Lužických horách“ a „VODAMIN“ (popis na následující straně).

Dosažený pokrok v oblasti schvalování projektů však nemůže zastřít skutečnost, že od doby zahájení programu poptávka v oblasti životního prostředí zaostává za očekávanými. Především v oblasti opatření 2 „Protipovodňová ochrana, vodní hospodářství a vodní stavby“ byl zájem dosud velmi malý.

Vysoká výsledná hodnota zúčastněných osob v oblasti podpory 1 je způsobena již výše zmíněným projektem „Přeshraniční vzdělávání v oblasti ochrany přírody a udržitelného rozvoje v Česko-saském Švýcarsku, Hornolužické hornatině a Lužických horách“. V rámci projektu, který se do konce projektu má zaměřit na 23 000 cílových osob, jsou nabízeny výstavy, přednášky a setkávání k ekologickým tématům. V popředí pozornosti je přitom zvyšování kvalifikace pedagogických pracovníků a vzdělávací programy v mateřských školách a školách.

Příklady projektů z prioritní osy 3 „Zlepšení situace přírody a životního prostředí“

Oblast podpory	Název projektu	Lead partner	Kooperační partner	Prostředky ERDF v EUR	Doba realizace projektu	Obsah projektu
1	TREND—přeshraniční vzdělávání v oblasti ochrany přírody a udržitelného rozvoje v Česko-saském Švýcarsku, Hornolužické hornatině a Lužických horách	Sächsische Landesstiftung Natur und Umwelt	České Švýcarsko o. p. s. Společnost pro Lužické hory Naturschutzzentrum Oberlausitzer Bergland e.V.	1.088.633,58	01.04.2009-31.03.2012	<p>V rámci projektu jsou sloučeny dosud jednotlivě existující kooperace v oblasti environmentálního vzdělávání pro chráněné oblasti Česko-saského Švýcarska a Hornolužické hornatiny / Lužické hory, tato spolupráce je zhodnocena až po společné plánování a realizaci řady vzdělávacích nabídek. Současně má dojít k vyrovnání dosud nerovnoměrné nabídky možností pro setkávání a vzdělávání na obou stranách hranice.</p> <p>Projekt je zaměřen na zvýšení ekologického povědomí a posílení identifikace obyvatelstva se svou vlastní. Na konci bude vytvořena trvale funkční, koordinovaná přeshraniční nabídka environmentálního vzdělávání a setkávání, která má být partnery projekty dále rozvíjena bez dotací i po skončení projektu.</p>
2	VODAMIN Číslo projektu 100066332	Krajský úřad Ústeckého kraje	Sächsisches Oberbergamt Freiberg Stadtverwaltung Oelsnitz/Erzgebirge Sächsisches Landesamt für Umwelt, Landwirtschaft und Geologie (LfULG)	2.920.578,75	01.12.2010-30.11.2013	<p>V rámci projektu budou vytvořena opatření pro stabilizaci podzemní a povrchové vody v pohraniční oblasti Cínovce a v revíru Oelsnitz/Lugau. Přitom budou vyvinuty nové inovativní postupy pro zpracování důlních vod a čištění vod v hnědouhelných revírech. Současně bude podpořena přeshraniční výměna odborných pracovníků sil.</p>

3.3.2 Významné problémy, které se vyskytly a přijatá protiopatření

Na základě nízké poptávky v oblasti životního prostředí byla v letech 2009 a 2010 realizována prostřednictvím tematických informačních akcí cílená akviziční opatření, zaměřená přímo na potenciální příjemce. V roce 2010 tak byl uspořádán workshop na téma „Zlepšení situace přírody a životního prostředí v česko-saském pohraničí“. Akce třetích subjektů byly využity jako platforma pro informování o možnostech dotací z programu. To ve výsledku vedlo k předložení přeshraničních projektových námětů, především v oblastech „Podpory biodiverzity a ochrany přírody,“ „Opatření na ochranu životního prostředí“ a „Předcházení rizikům“.

Poptávka v regionech v oblastech vodního hospodářství a obnovitelných zdrojů energií byla i nadále nízká, v oblasti ochrany životního prostředí nebyl hlášen žádný záměr. Z analýzy potřebnosti provedené v roce 2010 vyplynulo, že v těchto oblastech nelze počítat se signifikantním nárůstem zájmu. Na základě této skutečnosti předpokládá finanční revize, předložená Evropské komisi, přesun finančních prostředků z prioritní osy 3 do prioritní osy 1. Prostředky mají být využity v nové oblasti podpory 5 na odstraňování škod po srpnových povodních roku 2010 a přispějí tak rovněž ke zlepšení situace přírody a životního prostředí.

4 TECHNICKÁ POMOC

Prostředky Technické pomoci byly v roce 2010 využity přednostně k upevnění a dalšímu rozvoji vytvořených realizačních struktur a monitoringu programu.

Z prostředků Technické pomoci byla podílově financována čtyři personální místa na Řídícím orgánu, podílově dvě na Certifikačním orgánu a tři personální místa na Auditním orgánu. Sem patří i náhrady cestovních výloh při služebních cestách v rámci plnění úkolů. Dále sem spadají výdaje Řídícího orgánu na akce, tlumočení a překlady v rámci jednání a koordinace s českou stranou.

Převážná část Technické pomoci byla využita pro financování úkolů Saské rozvojové banky – dotační banky –, která zajišťuje úkoly Společného technického sekretariátu, dotačního subjektu, saského Kontrolora podle čl. 16, orgánu pro kontrolu splnění předpokladů pro vyplacení dotace a Zprostředkujícího subjektu Certifikačního orgánu.

Mezi úkoly Společného technického sekretariátu patří mimo jiné i organizace a realizace zasedání Monitorovacího výboru. Náklady na překlad návrhů usnesení, nájmy místností, tlumočení a catering atd., které s tím souvisejí, jsou propláceny z prostředků Technické pomoci odděleně.

Realizace Komunikačního plánu je rovněž zajišťována Společným technickým sekretariátem. Náklady nese Řídící orgán z prostředků Technické pomoci. Jednotlivá opatření realizovaná v roce 2010 v rámci Komunikačního plánu jsou uvedena v kapitole 5.

Na české straně jsou prostředky Technické pomoci vydávány převážně na financování úkolů Národního orgánu a Kontrolora podle čl. 16 v Centru pro regionální rozvoj ČR a na odborné hodnocení projektových žádostí Krajskými úřady Karlovarského, Libereckého a Ústeckého kraje. V roce 2010 bylo provedeno vyúčtování výdajů Ústeckého kraje na implementaci a poskytnutí datového systému a vyúčtování českých Kontrolorů podle čl. 16.

Intervenční oblasti pro Technickou pomoc

Priorita	Podíl ³⁹ Technické pomoci v procentech.
Příprava, realizace, monitoring a kontrola	85
Evaluace a studie; informace a komunikace	15

Skutečné čerpání prostředků v rámci Technické pomoci v EUR	2007	2008	2009	2010	Celkem
	0	0	1.314.599,49	1.389.828,39	2.704.427,88

³⁹ Vztaheno na celkovou částku prostředků fondu na prioritní osu, tabulka 2 Programového dokumentu.

5 POSKYTOVÁNÍ INFORMACÍ A PRÁCE S VEŘEJNOSTÍ

5.1 Úvod

V rámci Programu Cíl 3/Ziel 3 na podporu přeshraniční spolupráce 2007-2013 mezi Českou republikou a Svobodným státem Sasko je nutno realizovat informační a publikační opatření.⁴⁰

V souladu s čl. 2 Nařízení (ES) č. 1828/2009 zodpovídá Řídící orgán za zpracování a realizaci Komunikačního plánu, v němž jsou stanoveny veškeré veřejně účinné aktivity⁴¹.

Řídící orgán pověřil zpracováním Komunikačního plánu a realizací opatření v oblasti práce s veřejností Společný technický sekretariát.

Následující popis aktivit v roce 2010 zohledňuje indikátory pro vyhodnocení informačních a publikačních opatření uvedených v kapitole 7 Komunikačního plánu. Posouzení informačních a publikačních opatření s ohledem na informování veřejnosti o Programu Cíl 3/Ziel 3 a roli Společenství bude provedeno dle čl. 4 odst. 2 věta 2 Nařízení (ES) č. 1828/2006.

5.2 Nová média


5.2.1 Homepage

Program je široké veřejnosti prezentován na adrese www.ziel3-cil3.eu. Internetová prezentace je dvojjazyčná (česky a německy) a podává detailní a aktuální informace k následujícím tématům:

- Krátké informace o programu (základní informace o podmínkách podpory)
- Aktuality (aktuální akce, novinky programu)
- Termíny (konzultační dny, předkládání projektových žádostí, zasedání Monitorovacího výboru, akce)
- Předpoklady pro poskytnutí dotace (příjemci dotace, legislativní rámec, dotační území, předměty podpory)
- Postup získání dotace
- Formuláře (konzultace, podávání žádostí, realizace projektu)
- Seznam příjemců dotace
- Práce s veřejností (na úrovni programu i projektů)
- Kontakty (implementační subjekty programu, euroregiony) a užitečné odkazy

⁴⁰ V souladu s čl. 69 Nařízení (ES) č. 1083/2006 Rady ze dne 11. července 2006 s obecnými ustanoveními o obecných ustanoveních o Evropském fondu pro regionální rozvoj, Evropském sociálním fondu a Fondu soudržnosti a o zrušení nařízení (ES) č. 1260/1999 Nařízení odst. 2 Nařízení (ES) č. 1828/2006 Komise ze dne 8. prosince 2006 ke stanovení prováděcích předpisů k Nařízení (ES) č. 1083/2006 Rady s obecnými ustanoveními o obecných ustanoveních o Evropském fondu pro regionální rozvoj, Evropském sociálním fondu a Fondu soudržnosti a o zrušení nařízení (ES) č. 1080/2006 Evropského parlamentu a Rady o Evropském fondu regionálního rozvoje.

⁴¹ Plánovaná opatření práce s veřejností v rámci Programu Cíl 3/Ziel 3 jsou uvedena v Komunikačním plánu, který byl 21.04.2008 schválen Evropskou komisí.



Screenshot domovské stránky www.ziel3-cil3.eu

V rubrice *Formuláře* se nachází odkaz na formulář žádosti Programu Cíl 3/Ziel 3 (<https://bfit.ziel3-cil3.eu>). Zájemci mohou žádost zpracovávat online, po její finalizaci je elektronicky přenesena Společnému technickému sekretariátu. V rubrice *Formuláře* jsou kromě toho k dispozici formuláře, které jsou nutné pro poradenství k projektům, podání žádosti a realizaci projektů.

Počet registrovaných přístupů na stránky www.ziel3-cil3.eu (zaokrouhleno)	
Přístupy	2010
Německá verze stránek	166.100
Česká verze stránek	116.000
Formuláře a dokumenty (v obou jazycích)	127.300
celkem	409.400

Ze statistiky vyplývá, že ve sledovaném roce výrazně narostl počet přístupů na internetové stránky, což odráží vysoký zájem o program uprostřed programového období a tím i vysoký stupeň publicity operačního programu.

Největší počet přístupů byl zaznamenán v měsíci listopadu (zhruba 58.600). Kromě nejčastěji navštěvovaných záložek „Aktuality“, „Předpoklady pro získání dotace“ a „Postup získání dotace“ byla v roce 2010 nejvíce navštívena v obou jazykových verzích stránka „Formuláře“, především její část „Podání žádosti“ a „Realizace projektu“.

Internetová prezentace je průběžně aktualizována tak, aby bylo možno veřejnosti poskytnout detailní informace o realizaci Programu Cíl 3/Ziel 3.

5.2.2 Kontakt prostřednictvím elektronické pošty

Uživatelé internetových stránek mají možnost kdykoli kontaktovat Společný technický sekretariát prostřednictvím elektronické pošty na adrese kontakt@ziel3-cil.eu. Ve sledovaném roce bylo touto cestou na Společný technický sekretariát doručeno zhruba 20 kontaktních dotazů českých a saských zájemců. Příčina je spatřována ve skutečnosti, že v současné době již zájemci i příjemci znají konkrétní kontaktní osoby ve Společném technickém sekretariátě a tyto kontaktují přímo.

Od doby zprovoznění této kontaktní adresy v roce 2008 bylo zpracováno více než 400 dotazů.

5.2.3 Seznam příjemců dotace

Dle čl. 7 Nařízení odst. 2 bod d) Nařízení (ES) č. 1828/2006 je Seznam příjemců dotace zveřejňován na internetových stránkách programu. Pod stejnojmennou záložkou je od února 2009 uveden přehled všech podpořených projektů s údaji o názvu projektu, o kooperačních partnerech a výši schválených a vyplacených prostředků ERDF. Seznam příjemců dotace je aktualizován vždy po vystavení Smlouvy o poskytnutí dotace a to po podpisu smlouvy oběma smluvními partnery.

5.2.4 Rubrika „Akce“

Informace o akcích a workshopech jsou na internetových stránkách programu zveřejňovány s časovým předstihem v rámci rubriky „Termíny akcí“. Zájemci si zde mohou stáhnout podklady pro přihlášku a prezentace. Veškeré dokumenty jsou uchovávány v archivu akcí.

5.3 Klasická média

5.3.1 Tisk

V roce 2010 bylo k Programu Cíl 3/Ziel 3 vydáno celkem pět tiskových zpráv. Od počátku programového období bylo zveřejněno celkem 14 tiskových zpráv. Další tisková zpráva informovala veřejnost o úspěšném ukončení programů Iniciativy Společenství INTERREG III A.

Tiskové zprávy v roce 2010	
Tisková zpráva ze dne	Název
25.02.2010	Česko a Sasko – přeshraniční a(tra)ktivní Schváleno 12 nových česko-saských projektů v Programu EU Cíl 3
05.05.2010	Česko a Sasko společně pro silný region Schváleno 7 nových česko-saských projektů v Programu EU Cíl 3
23.06.2010	Česko a Sasko se dále integrují Schváleno 8 nových česko-saských projektů v Programu EU Cíl 3
23.09.2010	Program Iniciativy Společenství INTERREG III A úspěšně ukončeny Závěrečné zprávy schválené Monitorovacím výborem
24.09.2010	Česko a Sasko na společné cestě Schváleno 11 nových česko-saských projektů v Programu EU Cíl 3
03.12.2010	Velké šance pro cestovní ruch a životní prostředí v pohraničí Schváleno 7 nových česko-saských projektů v Programu EU Cíl 3

Tyto tiskové zprávy byly s malými odchylkami v textu (doprovodné slovo zemských či krajských politiků) zaslány českým, případně saským médiím. Vždy bezprostředně po zasedání Monitorovacího výboru byl tisk informován o počtu schválených projektů, o výši schválených prostředků ERDF a o zajímavých příkladech projektů z každé prioritní osy. Tisková zpráva ze dne 3. prosince 2010 kromě toho informovala o možnostech podpory odstranění škod způsobených povodněmi a s tím souvisejících preventivních opatření.

Všechny tiskové zprávy obsahují kontaktní data, internetovou adresu programu a kontaktní adresu kontakt@ziel3-cil3.eu. Tyto tiskové zprávy jsou zájemcům z řad veřejnosti k dispozici na internetové stránce www.ziel3-cil3.eu.


5.3.2 Publikace

Programový dokument a Společný realizační dokument

Programový i Společný realizační dokument Programu Cíl 3/Ziel 3 byly po svém schválení zveřejněny na internetové stránce programu jako dokumenty ke stažení v české i německé verzi. V případě úprav těchto dokumentů je vždy zveřejněna jejich aktuální verze.

Informační brožury

V březnu 2009 byla v nákladu 5 000 kusů vydána informační brožura. Tato brožura je dvojjazyčná (v češtině a němčině) a věnuje se specifickým předpokladům pro poskytnutí dotace z programu, představuje předměty podpory, kritéria pro výběr projektů, postup realizace podpory a relevantní legislativní rámce. Čtenář zde kromě toho najde i kontaktní data všech institucí v Česku a Sasku podílejících se na programu.



Titulní stránka informační brožury

Do konce roku 2010 byly brožury rozdávány v rámci konzultací a seminářů a u příležitosti akcí třetích subjektů. Dotisk 1 000 ks této publikace byl zadán.

Publikace třetích subjektů

Řídící orgány ESF a ERDF při Saském státním ministerstvu hospodářství, práce a dopravy vydávají časopis „Strukturální fondy aktuálně“, který přehledně informuje o realizaci obou fondů. Společný technický sekretariát přispívá do každého vydání jednostránkovým článkem o Programu Cíl 3/Ziel 3 a podílí se na nákladech vydávání tohoto časopisu. Časopis vychází nákladem 15 000 výtisků a je distribuován prostřednictvím veřejných institucí a centrálních informačních míst k dotačním programům.

Časopis je k dispozici rovněž online na adrese

www.strukturfonds.sachsen.de/de/index_strukturfonds.html.

Prezentace projektů v časopise „Strukturální fondy aktuálně“ v roce 2010	
Vydání z	Projekt:
Březen 2010	Společně pro zachování kulturního dědictví Česko-saský výzkumný projekt se zabývá dokumentací a zachováním malých památek v pohraničí.
Červen 2010	Překonávat hranice v trojzemí Společný sekretariát Svazku měst „Malý Trojúhelník“ Bogatynia - Hrádek nad Nisou – Zittau v Žitavě podporuje realizaci projektů.
Září 2010	Prožít „hranice“ Projekt se zabývá dějinami a kulturou v pohraničí mezi zámky Děčín a Weesenstein.
Prosinec 2010	Citlivé čenichy společně na hřídce Psovod policejního ředitelství v Saské Kamenici a krajského ředitelství PČR spolupracují příhraničně.

Kromě toho informuje Zpravodaj Euroregionu Erzgebirge/Krušnohoří „Infopress“ vycházející čtvrtletně o zasedáních Monitorovacího výboru a o aktivitách v rámci realizace Fondu malých projektů v tomto Euroregionu.

5.4 Akce

5.4.1 Konference

Dne 22. září 2010 se v Centru národního parku Saské Švýcarsko v Bad Schandau konala roční informační konference⁴². Věnovala se tématu „Životní prostředí bez hranic“ – podpoře zlepšení situace životního prostředí a přírody ve společném pohraničí a byla určena pro členy Monitorovacího výboru a multiplikátory, příjemce i média. Celkem se této akci zúčastnilo 90 osob.

Na této akci byla vyzdvížena skutečnost, že tematika životního prostředí hraje v Programu Cíl 3/Ziel 3 významnou roli v podobě samostatné prioritní osy. Kromě představení jednotlivých oblastí podpory bylo na programu velmi aktuální téma povodní v srpnu 2010 a s tím spojená přeshraniční nutnost podpory.

V návaznosti na referáty českých a saských politických zástupců představili příjemci své první zkušenosti s realizací následujících projektů.

- Projekt: „TREND - přeshraniční vzdělávání v oblasti ochrany přírody a udržitelného rozvoje v Česko-saském Švýcarsku, Hornolužické hornatině a Lužických horách“

⁴² V souladu s čl. 7 odst. 2b) Nařízení (ES) č. 1828/2006.

- Projekt: „Zelená síť Krušné hory: Vytvoření přeshraničních synergií mezi územími NATURA 2000 a rozvojem venkova v Krušných horách“
- Projekt: „Management neofytů v Euroregionu Nisa“

V rámci „trhu environmentálního vzdělávání“ se poté mohli účastníci akce zabývat touto tematikou blíže.



Po akci vyšly v regionálním tisku na obou stranách hranice články. Prezentace byly publikovány na internetových stránkách programu a českých krajských úřadů.

5.4.2 Tématické informační akce, kontaktní burzy a workshopy

S cílem iniciovat podávání projektových žádostí v méně vytížených oblastech podpory uspořádal Společný technický sekretariát workshopy zaměřené přímo na potenciální příjemce.

Workshop k programu Cíl 3			
Datum	Místo	Téma	Počet účastníků
14.06.2010	Freiberg	Tvorba destinací a produktů cestovního ruchu v česko-saském pohraničí	28
15.06.2010	Plavno (Plauen)	Zlepšení situace přírody a životního prostředí v česko-saském pohraničí	24
2 workshopy			52

Na základě pozastavení příjmu projektových žádostí, o kterém bylo rozhodnuto v květnu 2010, bylo ke konci roku pokračování workshopů zastaveno.

5.4.3 Akce třetích subjektů

Pracovníci Společného technického sekretariátu referovali v roce 2010 na šesti akcích třetích subjektů (multiplikátorů) o aktuálním stavu realizace programu a možnostech podpory z Programu Cíl 3/Ziel 3.

Akce třetích subjektů			
Datum	Místo	Pořadatel	Téma
19.05.2010	Ostřice (Ostritz)	Internationales Begegnungszentrum St. Marienthal a PONTES-Agentur	Euroregionální konference „Zkušenosti a výsledky evropské podpory přeshraniční spolupráce v oblasti profesního vzdělávání“
22.09.2010	Ojvín (Oybin)	Landschaftspflegeverband Oberlausitz	Konference „Čistá Nisa“
25.10.2010	Drážďany	Dresdner Osteurop-institut	Cíl 3 – možnosti podpory přeshraniční kooperace Česko – Sasko a Sasko – Polsko
25.-27.10.2010	Lipsko	Messe Leipzig	Veletrh "euregia 2010"
09.11.2010	Annaberg- Buchholz	Sächsisch-Tschechische Hochschulinitiative (STHI) a EUROPE DIRECT Informationszentrum Erzgebirge	Cíl 3 – úspěchy a perspektivy v regionu Krušnohoří
01.12.2010	Praha	Industrie- und Handelskammer, Wirtschafts- förderung Sachsen	Česko-saské hospodářské fórum
6 akcí			

Ve sledovaném roce byl Společný technický sekretariát zastoupen stánkem na veletrhu "Euregia 2010" v Lipsku a zúčastnil se v rámci veletrhu různých fór, například na téma regionálního rozvoje v Evropě. Dne 26. října 2010 navštívil stánek saský státní ministr vnitra, pan Ulbig a informoval se o projektech v oblasti bezpečnosti.



Stánek Programu Cíl 3/Ziel 3 na veletrhu Euregia 2010

Dále je nutno vyzdvihnout workshop „Cíl 3 – úspěchy a perspektivy v regionu Krušnohoří“. Příjemci si zde mohli vyměnit své zkušenosti z realizace projektů a pokládat dotazy. Kromě toho představilo několik příjemců své dosavadní výsledky a zkušenosti z realizace projektů.

Pracovníci Společného technického sekretariátu, krajských úřadů a Ministerstva pro místní rozvoj se také zúčastnili akcí v rámci probíhajících projektů (zahajovací akce, odborné konference atd.).

Pracovníci Ministerstva pro místní rozvoj ČR kromě toho pravidelně přednášejí předmět „Přeshraniční spolupráce a euroregiony“ na Katedře regionálních studií Národohospodářské fakulty Vysoké školy ekonomické v Praze.

5.4.4 Interní workshopy a konzultace

Vždy po seminářích pro příjemce (Coaching – seminář - viz 5.8.2) probíhalo koordinační setkání zástupců Společného technického sekretariátu, Ministerstva pro místní rozvoj, zprostředkujícího subjektu Certifikačního orgánu a českých a německých Kontrolorů podle čl. 16 k aktuálním otázkám k projektům a k realizaci projektů.

Ministerstvo pro místní rozvoj zorganizovalo v květnu a v listopadu 2010 odborné semináře pro všechny programy územní spolupráce v České republice, jichž se vedle pracovníků Ministerstva pro místní rozvoj a Centra pro regionální rozvoj ČR zúčastnili pracovníci dalších implementačních struktur dotčených programů (JTS, regionální subjekty – krajské úřady). Tématem zadávání veřejných zakázek a veřejné podpory se v říjnu 2010 zabýval interní workshop ve Vonšově, na jehož organizaci se podíleli i pracovníci Krajského úřadu Karlovarského kraje.

5.5 Výstava

Putovní výstava je k dispozici od března 2009. V každé jazykové verzi byly vytvořeny čtyři panely podávající mimo jiné informace o předpokladech poskytnutí dotace, k dotačnímu území a místům konzultace.



Putovní výstava je využívána v rámci informačních akcí, veletrhů, konferencí a zasedání Monitorovacího výboru. Kromě toho je půjčována nositelům projektů, euroregionům, zájemcům z řad hospodářských a sociálních partnerů a dalším institucím.

V roce 2010 byla výstava zapůjčena na celkem 83 dní 15 institucím a byla na různých místech v dotačního území představena veřejnosti, multiplikátorům a aktérům.

5.6 Prezentace projektů

Kromě prezentace příkladných projektů v rámci informačních akcí a v publikacích vyzývá Společný technický sekretariát u příležitosti zasedání Monitorovacího výboru příjemce, aby prezentovali své projekty.

Prezentace projektů v rámci Monitorovacích výborů		
Zasedání dne	Název projektu	Lead partner
23./24.02.2010	Jezdíme společně bezpečně	Město Aš
	Von klein auf – Odmalička, česko-německá spolupráce v předškolní oblasti	Tandem Plzeň/ Řezno (Regensburg)
21./22.06.2010	Centrum krušnohorského lidového umění	Město Annaberg
	Zlepšení bezpečnosti v česko-saském pohraničí (oblast služebních psů, boj proti kriminalitě, dopravní policie)	Policejní ředitelství v Ústí nad Labem
02.12.2010	Přeshraniční homogenizace geodat mezi Českou republikou a Svobodným státem Sasko	Leibnitz-Institut für ökologische Raumentwicklung Dresden

Prezentace projektů u příležitosti zasedání dne 23. září 2010 se uskutečnila den předem u příležitosti informační akce popsané v bodě 5.4.1.

5.7 Využití reklamních předmětů

Při realizaci Komunikačního plánu pro Program Cíl 3/Ziel 3 jsou jako doplňující nástroje využívány reklamní předměty. Pro identifikaci s programem je zde především logo, název a corporate design. U příležitosti akcí, veletrhů, konzultací atd. jsou poskytovány zájemcům, příjemcům, multiplikátorům a aktérům správních orgánů propagační předměty (podložky na psací stůl, bloky, propisky, složky, podložky pod myš, pouzdra na vizitky, zvýrazňovače textu, deštníky, hrníčky).



Výběr z reklamních předmětů

5.8 Poradenství a školení žadatelů případně příjemců

5.8.1 Konzultační dny

Společný technický sekretariát realizoval v roce 2010 v rámci svých úkolů v oblasti akvizice a kvalifikace projektů pravidelné konzultační dny. Termíny těchto konzultačních dnů byly zveřejňovány na internetové stránce programu.

V Sasku se konzultační dny konaly za účasti zástupců euroregionů v sekretariátech Euroregionů v Žitavě, Pirně, Freibergu a Plavně. Zčásti se konzultace konaly rovněž v regionální kanceláři Saské rozvojové banky – dotační banky - v Plavně.

Konzultační dny Společného technického sekretariátu v euroregionech		
Euroregion	Počet	Počet uskutečněných konzultací
Euroregion Neisse – Nisa – Nysa	10	24
Euroregion Elbe/Labe	2	4
Euroregion Krušnohoří / Erzgebirge	5	11
EUREGIO EGRENSIS	9	20
CELKEM	26	59

O konzultační dny v Pirně (Euroregion Elbe / Labe) a ve Freibergu (Euroregion Krušnohoří / Erzgebirge) byl menší zájem, protože žadatelé z důvodu malé vzdálenosti do Drážďan využívali možnost konzultací přímo v Saské rozvojové bance – dotační bance –.

V České republice realizoval Společný technický sekretariát konzultace v Krajských úřadech Karlovarského, Ústeckého a Libereckého kraje a na pobočce Centra pro regionální rozvoj ČR v Chomutově. Těchto konzultací se zpravidla zúčastnili pracovníci českého odborného subjektu.

Konzultační dny Společného technického sekretariátu na krajských úřadech a v Centru pro regionální rozvoj České republiky		
Organizace	Počet	Počet uskutečněných konzultací
Krajský úřad Libereckého kraje	7	18
Krajský úřad Ústeckého kraje	9	18
Krajský úřad Karlovarského kraje	7	15
Centrum pro regionální rozvoj ČR, pobočka v Chomutově	6	6
CELKEM	29	57

Kromě toho bylo během sledovaného roku realizováno 113 konzultací v Saské rozvojové bance – dotační bance – v Drážďanech. Konzultace probíhaly zpravidla dvojjazyčně, jelikož se jich často zúčastnili partneři z obou zemí.

Krajské úřady Karlovarského, Ústeckého a Libereckého kraje kromě toho nabízely zájemcům další konzultace.

Již v rámci konzultací byli potenciální příjemci upozorněni na nutnost publikačních opatření během realizace projektu a na nutnost naplánování odpovídajícího rozpočtu na tyto aktivity.

Během sledovaného období se ukázalo, že Lead partneři a jejich projektoví partneři mají potřebu konzultací nejen při přípravě projektu a předkládání projektové žádosti. Tématem řady rozhovorů byly i další otázky k odbornému hodnocení, k realizaci projektů, k postupu hodnocení a k postupu při vyúčtování projektu.

5.8.2 Školení příjemců

Během sledovaného roku se uskutečnily tři semináře pro příjemce (coaching – semináře) v Saské rozvojové bance – dotační bance –. Byly uspořádány bezprostředně po zasedáních Monitorovacího výboru s cílem informovat kooperační partnery o postupu a požadavcích při realizaci projektu.



Seminář pro příjemce 20.10.2010 v Saské rozvojové bance – dotační bance -

Semináře pro příjemce v SAB v roce 2010	
Datum	Počet účastníků
24.03.2010	49
28.07.2010	79
20.10.2010	70
Celkem	198

Také pobočka Centra pro regionální rozvoj ČR v Chomutově uspořádala v roce 2010 workshopy pro české příjemce dotací. Těchto akcí se zúčastnilo 46 osob. Diskutována byla témata související s proplácením dotace, kontrolou podle čl. 16, zadáváním veřejných zakázek a požadavky na publikační činnost.

5.9 Hodnocení informačních a komunikačních opatření

Dosažené výsledky realizovaných informačních a publikačních opatření ukazují, že opatření stanovená v Komunikačním plánu jsou úspěšně realizována a veřejností dobře přijímána. Opatření Komunikačního plánu jsou v zásadě vhodná k oslovení relevantních cílových skupin a široké veřejnosti a informování o operačním programu a jeho výsledcích.

Zahajovací semináře uspořádané ke konci roku 2006 a následující akce přispěly ve spojení s dalšími opatřeními, jako bylo spuštění internetových stránek nebo vydávání tiskových zpráv, ke zveřejnění operačního programu a jeho rámcových podmínek. Od počátku programového období mohlo být řadou akcí osloveno více než 2.000 českých a saských účastníků. V důsledku toho je program známý v celém dotačním území.

Řada opatření pro veřejnost, která byla v této kapitole popsána, oslovuje různé cílové skupiny (příjemce, zájemce, širokou veřejnost, orgány veřejné správy, instituce a jiné subjekty). Tato opatření podávají informace nejen o podmínkách, ale i o výsledcích podpory a příkladných projektech. Při všech akcích je zdůrazňována role Evropské unie v rámci podpory ze Strukturálních fondů.

Z důvodů finanční revize provedené v období od května do prosince 2010 bylo v tomto období realizováno pouze několik informačních akcí. V roce 2011 budou za účelem podpory navázání finančních prostředků a informování široké veřejnosti o programu opět zintenzivněna opatření v oblasti práce s veřejností ve vztahu k programu.

Oslovující a široce pojatá práce s veřejností tvoří základ transparentnosti a úspěšné realizace Programu Cíl 3/Ziel 3 na podporu přeshraniční spolupráce 2007-2013 mezi Českou republikou a Svobodným státem Sasko.

Indikátory pro hodnocení informačních a publikačních opatření (dle obr. 5 Komunikačního plánu – verze z 14.05.2008).

Medium/ Indikátor	Výsledek 2007	Výsledek 2008	Výsledek 2009	Výsledek 2010	Výsledek celkem
Internetová stránka					
Počet přístupů	230.000	60.600	265.000	409.400	965.000
Kontaktní elektronická adresa					
Počet dotazů zaslanych na tuto adresu	126	231	150	20	527
Tisk					
Počet vydaných tiskových zpráv	2	2	5	5	14
Akce⁴³					
Konference (zahajovací akce, roční informační konference)	_44	_45	1	1	2
Počet účastníků konferencí	-	-	90	90	180
Počet tématických akcí	-	-	3	2	5
Počet účastníků tématických akcí	-	-	61	52	113
Školení nositelů projektů					
Počet školení organizovaných Společným technickým sekretariátem	7	1	4	3	15
Počet účastníků školení (JTS)	449	70	314	198	1.031
Počet školení na pobočce CRR ČR	-	-	10	5	15
Počet účastníků školení (CRR)	-	-	67	46	113
Konzultace					
Počet uskutečněných konzultačních dnů	66	69	58	55	248
Počet konzultací uskutečněných v rámci konzultačních dnů	161	198	148	116	623
Počet individuálních konzultací (SAB) ⁴⁶	58	121	111	113	403
Výstava					
Počet výstav	-	-	9	15	24
Počet dnů, po které byla výstava vystavena	-	-	80	83	163

⁴³ Kromě akcí, které zorganizoval Společný technický sekretariát, využili pracovníci Společného technického sekretariátu a dalších orgánů podílejících se na realizaci programu možnosti představit Program Cíl 3/Ziel 3 na dalších více než 100 akcích realizovaných třetími subjekty.

⁴⁴ Akce pro veřejnost pro Program Cíl 3/Ziel 3 byly zahájeny již na podzim roku 2006 prostřednictvím pěti zahajovacích akcí pro veřejnost, kterých se zúčastnilo téměř 600 zájemců z dotačního území z obou stran hranice.

⁴⁵ V roce 2008 byla o Programu Cíl 3/Ziel 3 ještě před jeho vlastním zahájením informována veřejnost, zájemci a potenciální žadatelé. Nejednalo se pouze o zahajovací akce (2006) a semináře (2007), ale i o řadu akcí třetích subjektů, například konzultace v dotačním území. Tato opatření měla velkou odezvu, takže při zahájení programu dne 31.07.2008 nebyla uskutečněna žádná samostatná zahajovací akce, kterou by byl býval osloven významný okruh zájemců a veřejnosti.

Dne 16.06.2008 byl o zahájení programu informován Monitorovací výbor. Řídící orgán vydal společně s Národním orgánem tiskovou zprávu, kterou bylo veřejně oznámeno zahájení programu. O zahájení programu byli Společným technickým sekretariátem písemně informováni nositelé projektů. Informace o tom, že od 31.07.2008 je k dispozici formulář žádosti o finanční podporu přeshraničních projektů z Programu Cíl 3/Ziel 3, tak byla sdělena široké veřejnosti.

⁴⁶ Kromě individuálních konzultací v prostorách Saské rozvojové banky – dotační banky - se uskutečnila řada konzultací na českých Krajských úřadech v Karlových Varech, Ústí nad Labem a Liberci.

Medium/ Indikátor	Výsledek 2007	Výsledek 2008	Výsledek 2009	Výsledek 2010	Výsledek celkem
Prezentace projektů					
Počet prezentací projektů (Monitorovací výbor, akce)	-	-	10	8	18
Počet článků v časopise „Strukturfonds Aktuell“	-	-	3	4	7

PŘÍLOHY

Příloha I

Kumulované platby prostředků Společenství dle oblastí

Referenční číslo Komise: Kód CCI: 2007CB163PO017

Název programu:

„Program Cíl 3/Ziel 3 na podporu přeshraniční spolupráce 2007-2013 mezi Českou republikou a Svobodným státem Sasko“

Poslední rozhodnutí Komise k odpovídajícímu OP: 20/XII/2007

Kombinace kódů dimenzí 1 až 5

Dimenze 1 Kód prioritní osy	Dimenze 2 Forma financování	Dimenze 3 Druh území	Dimenze 4 Hospodářské odvětví	Dimenze 5 Území	Dimenze 6 Částka v Euro
03	01	08	7310	EU	284.750,00
03	01	08	9133	EU	347.928,80
03	01	08	9133	EU	900.080,21
09	01	08	7310	EU	1.272.988,90
09	01	08	7310	EU	981.999,33
13	01	08	7511	EU	512.989,08
23	01	08	4523	EU	1.732.288,10
23	01	08	4523	EU	2.834.093,12
23	01	08	4523	EU	13.903.439,89
23	01	08	7511	EU	3.199.104,00
23	01	08	7514	EU	881.892,00
26	01	08	6010	EU	250.750,00
28	01	08	9133	EU	604.771,60
40	01	08	9133	EU	417.340,00
41	01	08	9133	EU	411.125,19
51	01	08	0141	EU	1.118.294,31
51	01	08	7310	EU	431.562,00
51	01	08	8030	EU	479.343,33
51	01	08	9133	EU	323.427,50
51	01	08	9133	EU	375.310,69
51	01	08	9133	EU	535.685,19
53	01	08	0201	EU	1.224.850,00
53	01	08	4100	EU	2.920.578,75
54	01	08	8010	EU	739.194,08
54	01	08	8021	EU	115.675,55
54	01	08	8042	EU	847.104,85

Dimenze 1 Kód prioritní osy	Dimenze 2 Forma financování	Dimenze 3 Druh území	Dimenze 4 Hospodářské odvětví	Dimenze 5 Území	Dimenze 6 Částka v EUR
54	01	08	9133	EU	467.117,50
54	01	08	9133	EU	527.270,00
54	01	08	9133	EU	301.648,00
54	01	08	9133	EU	257.467,63
54	01	08	9133	EU	1.088.633,58
54	01	08	9272	EU	568.437,08
54	01	08	9272	EU	390.650,65
54	01	08	9305	EU	224.321,00
56	01	08	7511	EU	1.041.910,00
56	01	08	8042	EU	81.005,13
56	01	08	9133	EU	887.577,10
56	01	08	9133	EU	4.507.860,05
56	01	08	9133	EU	1.185.879,35
56	01	08	9133	EU	3.288.250,49
56	01	08	9133	EU	1.130.523,00
56	01	08	9234	EU	363.320,60
56	01	08	9272	EU	731.361,00
57	01	08	1310	EU	211.622,80
57	01	08	9133	EU	937.397,00
57	01	08	9133	EU	658.922,81
57	01	08	9133	EU	458.442,84
57	01	08	9252	EU	63.489,05
57	01	08	9272	EU	376.943,40
57	01	08	9305	EU	1.172.595,40
58	01	08	9133	EU	1.672.647,92
58	01	08	9133	EU	699.312,25
58	01	08	9231	EU	995.657,32
58	01	08	9234	EU	582.577,96
58	01	08	9252	EU	520.049,79
58	01	08	9252	EU	2.059.717,09
59	01	08	9234	EU	269.099,00
59	01	08	9234	EU	569.487,25
59	01	08	9234	EU	662.600,00
59	01	08	9251	EU	137.378,00
59	01	08	9252	EU	443.164,50
59	01	08	9252	EU	298.677,25
59	01	08	9252	EU	2.261.767,08
59	01	08	9252	EU	515.065,20
59	01	08	9252	EU	684.160,42
71	01	08	8532	EU	368.039,51
71	01	08	9133	EU	779.036,18

Dimenze 1 Kód prioritní osy	Dimenze 2 Forma financování	Dimenze 3 Druh území	Dimenze 4 Hospodářské odvětví	Dimenze 5 Území	Dimenze 6 Částka v EUR
71	01	08	9272	EU	180.206,99
73	01	08	8514	EU	275.543,22
74	01	08	7310	EU	1.308.339,42
74	01	08	8030	EU	344.837,35
74	01	08	8030	EU	730.053,55
75	01	08	8010	EU	33.529,00
75	01	08	8021	EU	177.398,00
75	01	08	8021	EU	525.382,45
75	01	08	8021	EU	362.686,00
75	01	08	8021	EU	2.659.145,00
75	01	08	9133	EU	211.602,96
75	01	08	9234	EU	233.461,22
75	01	08	9262	EU	137.508,75
77	01	08	8010	EU	211.970,00
77	01	08	8010	EU	1.360.739,43
79	01	08	8042	EU	136.697,66
79	01	08	9133	EU	573.254,24
79	01	08	9133	EU	579.146,88
79	01	08	9232	EU	1.066.688,00
79	01	08	9272	EU	183.638,00
79	01	08	9272	EU	193.724,00
79	01	08	9272	EU	816.104,80
80	01	08	7514	EU	423.327,73
80	01	08	7514	EU	328.660,88
80	01	08	9133	EU	1.917.843,00
80	01	08	9133	EU	1.931.763,00
80	01	08	9133	EU	1.985.246,17
80	01	08	9133	EU	2.043.765,01
80	01	08	9220	EU	526.145,00
80	01	08	9305	EU	2.504.056,03
81	01	08	7524	EU	274.677,00
81	01	08	7524	EU	1.512.674,45
81	01	08	7524	EU	506.147,36
81	01	08	7524	EU	324.575,90
81	01	08	7525	EU	1.572.938,00
81	01	08	7525	EU	354.565,43
81	01	08	7525	EU	282.631,04
81	01	08	7525	EU	1.340.232,19
81	01	08	7525	EU	723.709,67
81	01	08	8514	EU	588.109,90
81	01	08	8532	EU	45.377,25

Dimenze 1 Kód prioritní osy	Dimenze 2 Forma financování	Dimenze 3 Druh území	Dimenze 4 Hospodářské odvětví	Dimenze 5 Území	Dimenze 6 Částka v EUR
81	01	08	9131	EU	317.672,70
81	01	08	9133	EU	1.606.949,66
85					2.526.122,42
86					178.305,46
Celkem					108.204.800,82

Vysvětlivky k jednotlivým kódům dimenzí 1 až 5

Dimenze 1 „Kód prioritní osy“

viz příloha II předložené zprávy (s. 64)

Kód Dimenze 2 „Forma financování“

01 Nevratná podpora

Kód Dimenze 3 „Druh území“

08 Oblast s přeshraniční spoluprací

Kód Dimenze 4 „Hospodářské odvětví“

0141 Zemědělské služby v oblasti pěstování rostlin a zahradních služeb

0201 Lesní hospodářství (bez služeb lesního hospodářství)

1310 Těžba železných rud

4100 Zásobování vodou

4523 Výstavba silnic, železnic, přístávacích drah a sportovišť

6010 Železniční doprava

7310 Výzkum a vývoj v oblasti přírodních, inženýrských, zemědělských a lékařských věd

7511 Všeobecné činnosti veřejné správy

7514 Jiné činnosti související s veřejnou správou

7524 Veřejný pořádek a bezpečnost

7525 Protipožární ochrana

8010 Mateřské školy, předškolní zařízení a základní školy

8021 Školy všeobecného vzdělávání

8030 Vysoké školy a další vzdělávací zařízení terciární oblasti

8042 Vzdělávání dospělých a další vyučování, dále nespecifikováno

8514 Zdravotnictví, dále nespecifikováno

8532 Sociální péče, dále nespecifikována

9131 Církevní a další náboženská sdružení

9133 Zájmová zastoupení a sdružení, dále nespecifikována

9220 Pořadatel rozhlasového vysílání, výroba rozhlasových a televizních pořadů

9231 Umělecké a spisovatelské činnosti a představení

- 9232 Provoz kulturních a zábavných zařízení a s tím souvisejících pomocných služeb
- 9234 Služby v oblasti kultury a zábavy, dále nespecifikovány
- 9251 Knihovny a archivy
- 9252 Muzea a instituce na ochranu památek
- 9262 Ostatních služby v oblasti sportu
- 9272 Služby v oblasti zábavy, odpočinku a volného času
- 9305 Služby, dále nespecifikovány

Kód *Dimenze 5 „Území“*

EU přeshraniční území

Příloha II

Intervenční kódy Programu Cíl 3/Ziel 3
dle Přílohy II, část A Nařízení (ES) č. 1828/2006 Evropské komise ze dne 8. prosince 2006

Kód	Bezeichnung	Název
Ve vztahu k prioritní ose 1		
13	Dienste und Anwendungen für den Bürger (Online-Gesundheits- und Behördendienste, Lernen mit elektronischen Hilfsmitteln, Eingliederung in Informationsgesellschaft usw.)	Služby a aplikace pro občany (e-zdraví, e-vláda, e-učení, e-začlenění atd.)
15	Andere Maßnahmen zur Förderung des Zugangs von KMU zu den IKT und deren effizienter Nutzung	Ostatní opatření na zlepšení přístupu malých a středních podniků k informačním a komunikačním technologiím a na zlepšení jejich využívání těmito podniky
16	Schiene	Železnice
23	Land- und Gemeindestraßen	Regionální / místní komunikace
26	Kombinierter Verkehr	Kombinovaná doprava
28	Intelligente Beförderungssysteme	Inteligentní dopravní systémy
58	Schutz und Erhaltung des Kulturerbes	Ochrana a zachování kulturního dědictví
59	Entwicklung kultureller Infrastruktur	Rozvoj kulturní infrastruktury
71	Konzepte für die Eingliederung oder Wiedereingliederung von benachteiligten Personen ins Erwerbsleben; Bekämpfung von Diskriminierungen beim Zugang zum Arbeitsmarkt und beim Vorankommen auf dem Arbeitsmarkt und Förderung der Akzeptanz von Unterschiedlichkeit am Arbeitsplatz	Cesty k integraci a opětovného zapojení znevýhodněných osob na trh práce; boj proti diskriminaci v přístupu na trh práce a v profesním postupu a podpora kladného přístupu k rozmanitosti v zaměstnání
73	Maßnahmen im Hinblick auf eine verstärkte Teilnahme an der allgemeinen und beruflichen Bildung während des gesamten Lebens, einschließlich Maßnahmen zur Verringerung der Zahl der Schulabbrecher, zum Abbau der geschlechtsspezifischen Segregation bei den Fächern und zur Verbesserung des Zugangs zu und der Qualität von allgemeiner, beruflicher und tertiärer Aus- und Weiterbildung	Opatření na zvýšení celoživotní účasti na vzdělávání a odborné přípravě, mimo jiné prostřednictvím opatření zaměřených na snížení počtu osob s nedokončeným vzděláním, ukončení rozdělování předmětů na základě rozdílů mezi muži a ženami a zvyšování dostupnosti a kvality základního, odborného a terciárního vzdělávání a odborné přípravy
74	Entwicklung des Humanpotenzials in den Bereichen Forschung und Innovation, insbesondere durch Postgraduiertenstudiengänge und Weiterbildung von Forschern und Vernetzung der Tätigkeiten von Hochschulen, Forschungszentren und Unternehmen	Rozvoj lidského potenciálu v oblasti výzkumu a inovací, především prostřednictvím postgraduálního studia a odborné přípravy výzkumných pracovníků a spolupráce v rámci sítí mezi univerzitami, výzkumnými středisky a podniky
75	Bildungsinfrastruktur	Vzdělávací infrastruktura
77	Kinderbetreuungsinfrastruktur	Infrastruktura péče o děti
79	Sonstige soziale Infrastruktur	Ostatní sociální infrastruktura
80	Förderung des Aufbaus von Partnerschaften, Bündnissen und Initiativen über die Vernetzung der maßgeblichen Akteure	Podpora partnerství, paktů a iniciativ prostřednictvím vytváření sítí důležitých zúčastněných stran
81	Mechanismen zur Verbesserung der Konzeption von Politiken und Programmen, Begleitung und Evaluierung auf nationaler, regionaler und lokaler Ebene, Förderung des Aufbaus von Kapazitäten für die Durchführung der Politiken und Programme	Mechanismy lepšího vytváření, monitorování a hodnocení politik a programů na vnitrostátní, regionální a místní úrovni, budování kapacit pro provádění politik a programů.

Kód	Bezeichnung	Název
Ve vztahu k prioritní ose 2		
3	Technologietransfer und Verbesserung der Kooperationsnetzwerke zwischen kleinen und mittleren Unternehmen (KMU) sowie zwischen diesen und anderen Unternehmen und Hochschulen postsekundären Bildungseinrichtungen jeder Art, regionalen Behörden,, Forschungszentren sowie Wissenschafts- und Technologieparks usw.	Přenos technologií a zdokonalení sítí spolupráce mezi malými podniky navzájem, mezi malými podniky a dalšími podniky a univerzitami, institucemi terciárního vzdělávání všech druhů, regionálními orgány, výzkumnými středisky a vědeckými a technologickými středisky (vědecké a technologické parky, technická střediska atd.)
5	Fortgeschrittene Unterstützungsdienste für Unternehmen oder Unternehmenszusammenschlüsse	Služby pro podniky a skupiny podniků
9	Andere Maßnahmen zur Förderung von Forschung, Innovation und Unternehmergeist in KMU	Ostatní opatření stimulující výzkum, inovace a podnikavost v malých a středních podnicích
56	Schutz und Aufwertung des natürlichen Erbes	Ochrana a zhodnocení přírodního dědictví
57	Verbesserung der touristischen Dienstleistungen	Ostatní opatření zlepšující služby v sektoru cestovního ruchu
Ve vztahu k prioritní ose 3		
40	Erneuerbare Energien: Sonnenenergie	Obnovitelné zdroje energií: solární energie
41	Erneuerbare Energien: Biomasse	Obnovitelné zdroje energií: biomasa
42	Erneuerbare Energien: Wasserkraft, Erdwärme etc.	Obnovitelné zdroje energií: vodní, geotermální energie atd.
45	Wasserbewirtschaftung und –verteilung (Trinkwasser)	Hospodaření s vodou a její rozvod (<i>pitná voda</i>)
46	Abwasserbehandlung (Abwässer)	Zpracování odpadních vod (odpadní vody)
47	Luftqualität	Kvalita ovzduší
49	Anpassung an den Klimawandel und Milderung seiner Auswirkungen	Přizpůsobení klimatickým změnám a snížení jeho důsledků
51	Förderung der Biodiversität und des Naturschutzes (einschließlich Natura 2000)	Podpora biodiverzity a ochrany přírody (včetně NATURA 2000)
53	Risikoverhütung (einschließlich der Ausarbeitung und Durchführung von Plänen und Maßnahmen zur Verhütung und Bewältigung von natürlichen und technologischen Risiken)	Předcházení rizikům (včetně návrhu a provedení plánů a opatření na předcházení přírodním a technologickým rizikům a jejich řízení)
54	Sonstige Umweltschutz- und Risikoverhütungsmaßnahmen	Jiná opatření na ochranu životního prostředí a předcházení rizikům
Ve vztahu k Technické pomoci		
85	Vorbereitung, Durchführung, Begleitung und Kontrolle	Příprava, realizace, monitoring a kontrola
86	Evaluierung und Studien; Information und Kommunikation	Evaluace a studie, informace a komunikace

Příloha III

Společná indikativní finanční tabulka

dle Programového dokumentu Programu Cíl 3/Ziel 3 na podporu přeshraniční spolupráce 2007-2013

mezi Českou republikou a Svobodným státem Sasko

Prioritní osa/název	Finanční prostředky Společenství v EUR	Příspěvek členského státu v EUR	Orientační rozdělení příspěvku členského státu		Celkem finanční prostředky v EUR	Míra spolufinancování
			Financování z vnitrostátních veřejných zdrojů v EUR	Financování z vnitrostátních soukromých zdrojů v EUR		
<u>Prioritní osa 1</u> Rozvoj rámcových společenských podmínek v dotačním území						
Celkové výdaje	96.630.626	17.052.463	15.601.009	1.451.454	113.683.089	0,85
<u>Prioritní osa 2</u> Rozvoj hospodářství a cestovního ruchu						
Celkové výdaje	62.219.083	10.979.839	9.990.211	989.628	73.198.922	0,85
<u>Prioritní osa 3</u> Zlepšení situace přírody a životního prostředí						
Celkové výdaje	36.103.419	6.371.192	5.711.440	659.752	42.474.611	0,85
Technická pomoc						
Celkové výdaje	12.443.816	2.195.968	2.195.968	0	14.639.784	0,85
Celkové výdaje	207.396.944	36.599.462	33.498.628	3.100.834	243.996.406	0,85

Příloha IV

Dotační území

Dotační území ve Svobodném státě Sasko

Dne 01.08.2008 vstoupila ve Svobodném státě Sasko v platnost správní reforma, v rámci které bylo mimo jiné provedeno nové členění okresů.

Geografická rozloha dotačního území Programu Cíl 3/Ziel 3 tímto nebyla dotčena. Došlo pouze k aktualizaci označení okresů. Obce bývalých okresů nebo měst na úrovni okresů byly odpovídajícím způsobem zařazeny.

Dotační území (1. řada)

Okres Vogtlandkreis	S obcemi bývalého okresu Vogtlandkreis a bývalého města na úrovni okresu Plavno (Plauen)
Krušnohorský okres (Erzgebirgskreis)	s obcemi bývalých okresů Aue-Schwarzenberg, Annaberg, Mittlerer Erzgebirgskreis
Středosaský okres (Landkreis Mittelsachsen)	s obcemi bývalého okresu Freiberg
okres Saské Švýcarsko / východní Krušnohoří (Sächsische Schweiz / Osterzgebirge)	s obcemi bývalých okresů Saské Švýcarsko (Sächsische Schweiz) a Weißeritzkreis
okres Budyšín (Bautzen)	s obcemi bývalého okresu Budyšín (Bautzen)
Okres Zhořelec (Landkreis Görlitz)	s obcemi bývalého okresu Löbau-Zittau

Dotační území podle pravidla flexibility (platí pouze pro Svobodný stát Sasko)

Pravidlo flexibility je definováno čl. 21 odst. 1 Nařízení (ES) č. 1080/2006. Podle tohoto ustanovení může na tato území připadnout nejvýše 20 % celkových výdajů programu (netýká se nositelů projektů při zpracovávání projektů).

Dotační území dle pravidla flexibility

Krušnohorský okres (Erzgebirgskreis)	s obcemi bývalého okresu Stollberg
Okres Cvikov (Landkreis Zwickau)	s obcemi bývalého okresu Cvikov – venkov (Zwickauer Land) a městem Cvikovem (Zwickau)
Město Saská Kamenice (Chemnitz)	bývalé město na úrovni okresu Saská Kamenice (Chemnitz)
Okres Střední Sasko (Landkreis Mittelsachsen)	s obcemi bývalého okresu Mittweida
Město Drážďany	bývalé město na úrovni okresu Drážďany (Dresden)
Okres Míšeň (Landkreis Meißen)	s obcemi bývalého okresu Míšeň (Landkreis Meißen)
Okres Budyšín (Bautzen)	s obcemi bývalého okresu Kameneč (Kamenz) a města Hoyerswerda
Okres Zhořelec (Landkreis Görlitz)	s obcemi bývalého okresu Dolní Slezsko – Horní Lužice (Niederschlesischen Oberlausitzkreises) a města Zhořelce (Görlitz)
Okres Greiz	
Okres Saale-Orla-Kreis	

Dotační území v České republice

V souladu s reformou veřejné správy v České republice odpovídají kraje statistické jednotce NUTS III. Vlastní dotační území představuje přiměřenou českou část pohraničí. Z tohoto důvodu nejsou vymezovány další způsobilé oblasti podle čl. 21 odst. 1 Nařízení (ES) č. 1080/2006.

Dotační území v České republice

Karlovarský kraj území okresů Karlovy Vary, Sokolov, Cheb,

Ústecký kraj území okresů Chomutov, Most, Teplice, Louny, Litoměřice, Ústí nad Labem a Děčín,

Liberecký kraj území okresů Česká Lípa, Liberec, Jablonec nad Nisou, Semily.



